

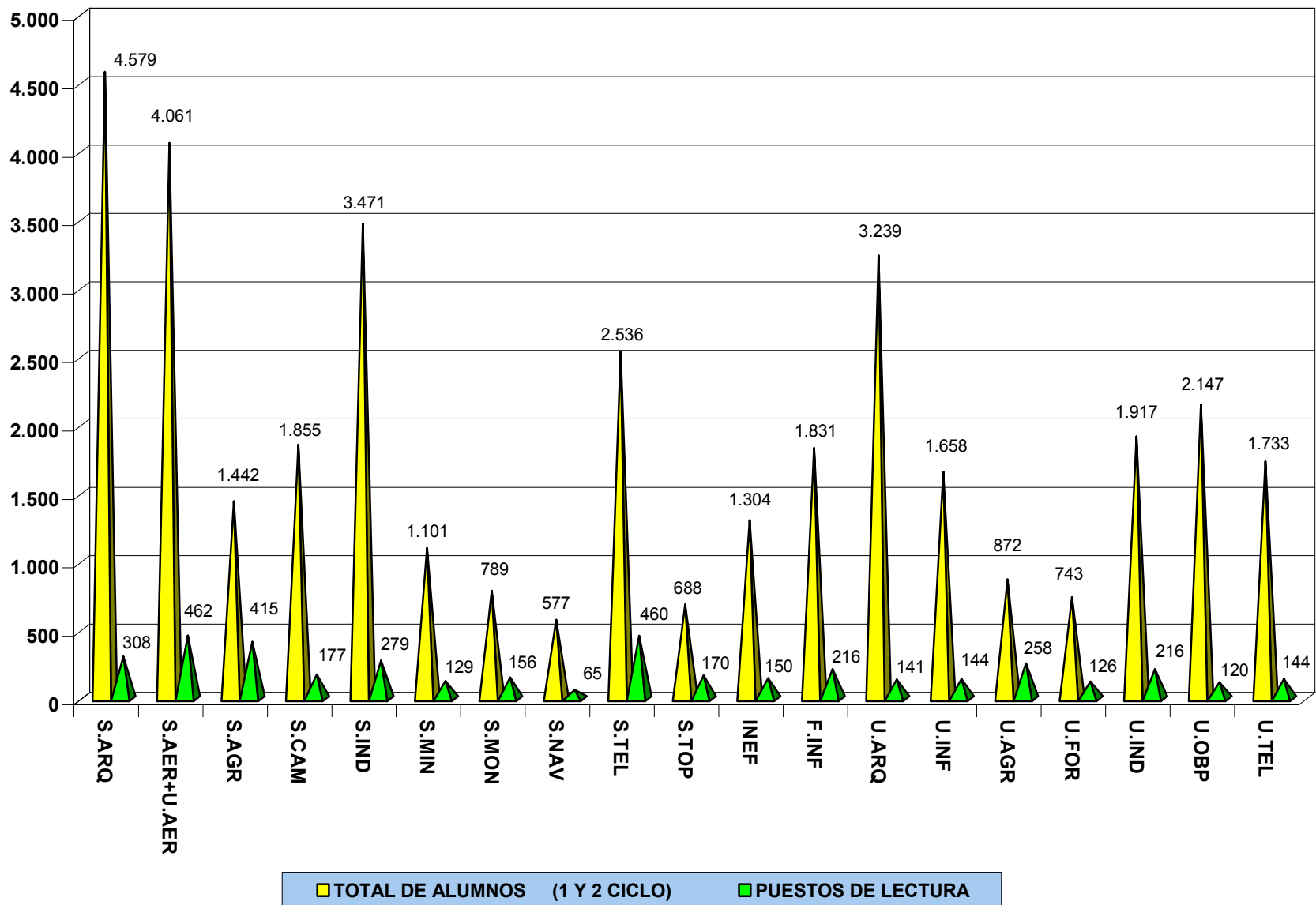
# **DATOS ESTADÍSTICOS 2008**

## 1. USUARIOS

BIBLIOTECAS	ESTUDIANTES			PROFESORES		PERSONAL		TOTAL USUARIOS POTENCIALES	USUARIOS EXTERNOS REGISTRADOS
	1 er. y 2º ciclo	3 er. ciclo	Títulos propios y otros	dedicación completa	dedicación parcial	funcionario	laboral		
E.T.S. ARQUITECTURA <sup>1</sup>	4.579	670	112	229	194	56	63	5.903	1.079
E.T.S.I. AERONÁUTICOS+E.U.I.T. AERONÁUTICA	4.061	35	80	196	66	68	99	4.605	253
E.T.S.I. AGRÓNOMOS	1.442	199	13	242	31	47	116	2.090	429
E.T.S.I. CAMINOS	1.855	281	0	141	115	44	73	2.509	484
E.T.S.I. INDUSTRIALES	3.471	411	229	230	71	53	102	4.567	666
E.T.S.I. MINAS	1.101	55	10	110	46	45	66	1.433	161
E.T.S.I. MONTES	789	93	14	115	22	35	63	1.131	296
E.T.S.I. NAVALES	577	28	0	44	27	24	40	740	75
E.T.S.I. TELECOMUNICACIÓN	2.536	245	48	239	31	58	79	3.236	850
E.T.S.I. TOPOGRAFÍA	688	20	0	54	14	26	26	828	66
I.N.E.F	1.304	52	19	29	53	36	26	1.519	272
FACULTAD DE INFORMÁTICA	1.831	110	167	163	9	59	49	2.388	294
E.U. ARQUITECTURA TEC.	3.239	4	40	118	33	33	29	3.496	22
E.U. INFORMÁTICA	1.658	0	0	119	16	38	29	1.860	20
E.U.I.T. AGRÍCOLA	872	0	0	77	18	27	48	1.042	38
E.U.I.T. FORESTAL	743	0	0	57	10	24	30	864	23
E.U.I.T. INDUSTRIAL	1.917	9	28	140	27	38	48	2.207	12
E.U.I.T. OBRAS PÚBLICAS	2.147	1	21	51	45	25	27	2.317	19
E.U.I.T. TELECOMUNICACIÓN	1.733	16	57	146	19	32	46	2.049	71
RECTORADO	0	0	0	0	0	416	133	549	0
I.C.E.	0	0	0	8	0	9	5	22	0
E.P.E.S / INSIA	0	0	0	0	0	2	10	12	0
<b>TOTAL</b>	<b>36.543</b>	<b>2.229</b>	<b>838</b>	<b>2.508</b>	<b>847</b>	<b>1.195</b>	<b>1.207</b>	<b>45.367</b>	<b>5.130</b>
<b>TOTAL ABSOLUTO</b>	<b>39.610</b>			<b>3.355</b>		<b>2.402</b>		<b>43.371</b>	<b>5.130</b>

<sup>1</sup> 62 estudiantes pertenecen al C.E.U.

### ALUMNOS POR PUESTO DE LECTURA



## 2. HORARIO DE APERTURA

BIBLIOTECAS	DIAS DE APERTURA ANUAL	HORAS DE APERTURA SEMANAL
E.T.S. ARQUITECTURA	310	62,00
E.T.S.I. AERONÁUTICOS + E.U.I.T. AERONÁUTICA	293	79,00
E.T.S.I. AGRÓNOMOS	283	81,00
E.T.S.I. CAMINOS	242	60,00
E.T.S.I. INDUSTRIALES	236	58,46
E.T.S.I. MINAS	304	70,00
E.T.S.I. MONTES <sup>2</sup>	191	55,71
E.T.S.I. NAVALES	241	65,00
E.T.S.I. TELECOMUNICACIÓN	296	91,00
E.T.S.I. TOPOGRAFÍA	303	77,77
I.N.E.F	252	60,00
FACULTAD DE INFORMÁTICA	242	57,30
E.U. ARQUITECTURA TÉCNICA	212	60,00
E.U.I.T. AGRÍCOLA	222	58,45
E.U.I.T. FORESTAL	242	44,00
E.U.I.T. INDUSTRIAL	229	60,00
E.U.I.T. OBRAS PÚBLICAS	240	44,23
E.U.I.T. TELECOMUNICACIÓN + E.U. INFORMÁTICA	241	55,00
<b>MEDIA</b>	<b>254</b>	<b>63,27</b>

<sup>2</sup> Durante el año 2008 la Biblioteca de la ETSI Montes permaneció cerrada del 16 de junio al 2 de septiembre, por traslado a un edificio nuevo.

## 3. LOCALES

BIBLIOTECAS	PUNTOS DE SERVICIO (nº. de bibliotecas)	SUPERFICIE (metros cuadrados)	PUESTOS DE LECTURA	ESTANTERIAS (metros lineales)	
				Libre acceso	Depósitos
E.T.S. ARQUITECTURA	1	2.533	308	942,00	2.470,00
E.T.S.I. AERONÁUTICOS + E.U.I.T. AERONÁUTICA	1	2.373	462	1.890,00	1.200,00
E.T.S.I. AGRÓNOMOS	1	2.322	415	2.396,00	1.095,00
E.T.S.I. CAMINOS	1	1.387	177	552,40	5.863,85
E.T.S.I. INDUSTRIALES	1	980	279	510,00	2.240,00
E.T.S.I. MINAS	1	1.224	129	315,05	2.852,65
E.T.S.I. MONTES	1	530	156	402,50	1.000,00
E.T.S.I. NAVALES	1	306	65	0,00	947,00
E.T.S.I. TELECOMUNICACIÓN	1	1.593	460	700,00	1.700,00
E.T.S.I. TOPOGRAFÍA	1	600	170	261,00	393,00
I.N.E.F	1	1.025	150	850,00	2.360,00
FACULTAD DE INFORMÁTICA	1	720	216	482,00	960,00
E.U. ARQUITECTURA TÉCNICA	1	431	141	257,25	609,57
E.U.I.T. AGRÍCOLA	1	1.225	258	589,60	1.027,30
E.U.I.T. FORESTAL	1	380	126	658,64	0,00
E.U.I.T. INDUSTRIAL	1	796	216	524,00	635,00
E.U.I.T. OBRAS PÚBLICAS	1	176	120	725,00	138,00
E.U.I.T. TELECOMUNICACIÓN + E.U. INFORMÁTICA	2	1.323	288	1.449,00	1.645,00
CEYDE	1	250	11	68,00	0,00
<b>TOTAL</b>	<b>20</b>	<b>20.174</b>	<b>4.147</b>	<b>13.572,44</b>	<b>27.136,37</b>

## 4. EQUIPAMIENTO

BIBLIOTECAS	EQUIPO INFORMÁTICO		LECTORES Y REPRODUCTORES DIVERSOS (microformas, video, etc.)
	PCs y terminales de la plantilla	PCs y terminales de uso público	
E.T.S. ARQUITECTURA	27	54	2
E.T.S.I. AERONÁUTICOS + E.U.I.T. AERONÁUTICA	19	43	3
E.T.S.I. AGRÓNOMOS	11	18	5
E.T.S.I. CAMINOS	13	9	22
E.T.S.I. INDUSTRIALES	7	22	0
E.T.S.I. MINAS	10	13	0
E.T.S.I. MONTES	6	10	3
E.T.S.I. NAVALES	4	10	10
E.T.S.I. TELECOMUNICACIÓN	11	58	2
E.T.S.I. TOPOGRAFÍA	4	7	9
I.N.E.F	11	28	0
FACULTAD DE INFORMÁTICA	9	11	23
E.U. ARQUITECTURA TÉCNICA	5	17	26
E.U. INFORMATICA	6	14	20
E.U.I.T. AGRÍCOLA	5	8	3
E.U.I.T. FORESTAL	4	7	2
E.U.I.T. INDUSTRIAL	6	21	6
E.U.I.T. OBRAS PÚBLICAS	6	6	0
E.U.I.T. TELECOMUNICACIÓN	4	11	17
<b>TOTAL</b>	<b>168</b>	<b>367</b>	<b>153</b>

5.1 PRESUPUESTO: INVERSIONES<sup>3</sup>

BIBLIOTECAS	INVERSIONES EN FONDOS BIBLIOGRÁFICOS (Euros)				GASTO EN INFORMACIÓN ELECTRÓNICA (Euros)
	Compra Monografías	Suscripción publicaciones periódicas	Compra/ Acceso bases de datos	Otros materiales documentales	
E.T.S. ARQUITECTURA	58.967,33	21.535,78	13.254,27	0,00	13.254,27
E.T.S.I. AERONÁUTICOS+E.U.I.T. AERONÁUTICA	54.725,13	104.342,18	2.557,99	0,00	9.089,85
E.T.S.I. AGRÓNOMOS	20.761,82	17.475,31	0,00	0,00	0,00
E.T.S.I. CAMINOS	37.700,17	40.182,38	0,00	0,00	15.723,26
E.T.S.I. INDUSTRIALES	28.946,08	8.986,74	0,00	0,00	0,00
E.T.S.I. MINAS	19.856,33	69.525,30	0,00	0,00	0,00
E.T.S.I. MONTES	18.111,41	36.372,75	0,00	0,00	0,00
E.T.S.I. NAVALES	12.116,91	13.405,17	898,46	418,30	1.089,96
E.T.S.I. TELECOMUNICACIÓN	45.949,27	27.550,87	134,00	0,00	134,00
E.T.S.I. TOPOGRAFÍA	12.944,98	10.349,94	0,00	0,00	0,00
I.N.E.F.	25.914,24	49.864,77	0,00	0,00	0,00
FACULTAD DE INFORMÁTICA	27.400,00	69.768,00	0,00	0,00	0,00
E.U. ARQUITECTURA TÉCNICA	25.200,61	3.822,75	184,08	0,00	184,08
E.U. INFORMÁTICA	23.680,94	34.433,92	5.275,68	0,00	5.275,68
E.U.I.T. AGRÍCOLA	12.422,67	17.528,84	0,00	224,15	0,00
E.U.I.T. FORESTAL	16.179,68	20.089,15	0,00	0,00	0,00
E.U.I.T. INDUSTRIAL	20.255,31	6.236,43	0,00	187,80	0,00
E.U.I.T. OBRAS PÚBLICAS	19.070,12	5.874,23	1.327,84	0,00	1.327,84
E.U.I.T. TELECOMUNICACIÓN	16.083,85	25.903,61	2.080,00	0,00	0,00
SERVICIO DE BIBLIOTECA UNIVERSITARIA	0,00	1.262,18	400.885,10	0,00	400.885,10
<b>TOTAL</b>	<b>496.286,85</b>	<b>584.510,30</b>	<b>426.597,42</b>	<b>830,25</b>	<b>446.964,04</b>
<b>TOTAL ABSOLUTO</b>	<b>1.508.224,82</b>				<b>446.964,04</b>

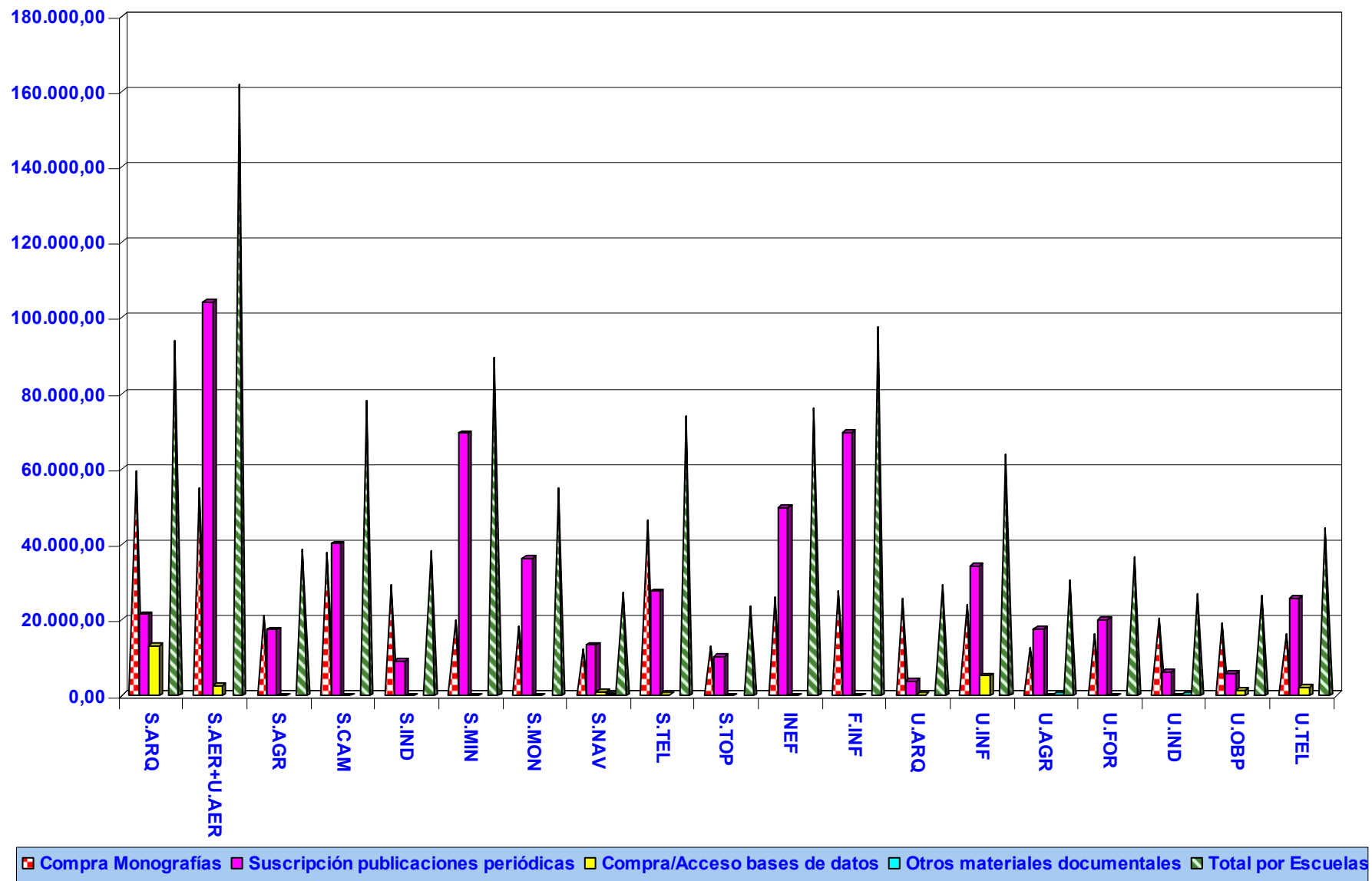
<sup>3</sup> Gasto en Información Electrónica: aquí se incluye la información recogida en los apartados de compra/acceso bases de datos y otros materiales documentales.

## 5.2 PRESUPUESTO: FUENTES DE FINANCIACIÓN

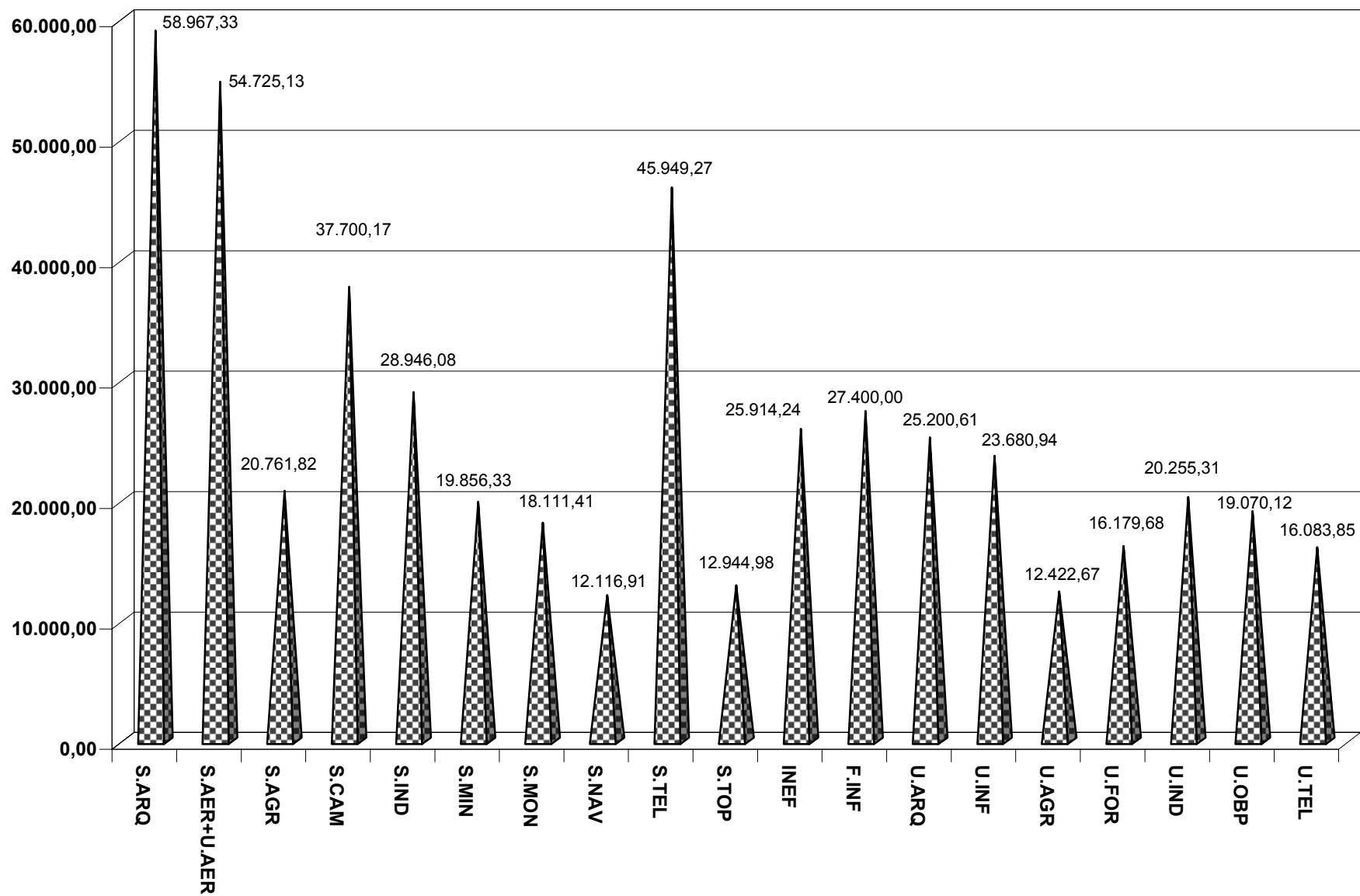
BIBLIOTECAS	FUENTES DE FINANCIACIÓN DE INVERSIONES										
	Presupuesto biblioteca		Presupuesto U.P.M.		Presupuesto Escuela/Fac.		Presupuesto departamentos		Subvenciones externas a la U.P.M.		INVERSIONES TOTALES
	EUROS	%	EUROS	%	EUROS	%	EUROS	%	EUROS	%	EUROS
E.T.S. ARQUITECTURA	57.717,63	61,56	15.372,90	16,40	14.023,51	14,96	6.643,34	7,08	0,00	0,00	93.757,38
E.T.S.I. AERONÁUTICOS+E.U.I.T. AERONÁUTICA	115.093,44	71,21	20.015,75	12,38	0,00	0,00	26.516,11	16,41	0,00	0,00	161.625,30
E.T.S.I. AGRÓNOMOS	0,00	0,00	9.006,68	23,55	15.917,76	41,63	13.312,69	34,82	0,00	0,00	38.237,13
E.T.S.I. CAMINOS	49.032,50	62,96	9.683,65	12,43	0,00	0,00	19.166,40	24,61	0,00	0,00	77.882,55
E.T.S.I. INDUSTRIALES	0,00	0,00	13.325,47	35,13	14.261,96	37,60	10.345,39	27,27	0,00	0,00	37.932,82
E.T.S.I. MINAS	69.850,04	78,15	9.000,00	10,07	0,00	0,00	10.531,59	11,78	0,00	0,00	89.381,63
E.T.S.I. MONTES	0,00	0,00	8.165,58	14,80	38.781,59	71,30	7.536,99	13,90	0,00	0,00	54.484,16
E.T.S.I. NAVALES	0,00	0,00	8.664,98	32,29	14.721,93	54,85	3.451,93	12,86	0,00	0,00	26.838,84
E.T.S.I. TELECOMUNICACIÓN	27.684,87	37,60	37.718,12	51,22	0,00	0,00	8.231,15	11,18	0,00	0,00	73.634,14
E.T.S.I. TOPOGRAFÍA	0,00	0,00	9.007,11	38,67	12.232,76	52,51	2.055,05	8,82	0,00	0,00	23.294,92
I.N.E.F.	0,00	0,00	9.000,00	11,88	66.779,01	88,12	0,00	0,00	0,00	0,00	75.779,01
FACULTAD DE INFORMÁTICA	0,00	0,00	6.128,00	6,30	80.014,00	82,35	11.026,00	11,35	0,00	0,00	97.168,00
E.U. ARQUITECTURA TÉCNICA	0,00	0,00	13.003,58	44,50	6.777,11	23,00	9.426,75	32,50	0,00	0,00	29.207,44
E.U. INFORMÁTICA	48.439,51	76,41	9.000,00	14,20	5.951,03	9,39	0,00	0,00	0,00	0,00	63.390,54
E.U.I.T. AGRÍCOLA	484,47	1,61	8.995,06	29,81	19.346,40	64,11	1.349,73	4,47	0,00	0,00	30.175,66
E.U.I.T. FORESTAL	0,00	0,00	8.835,33	24,37	20.089,15	55,38	7.344,35	20,25	0,00	0,00	36.268,83
E.U.I.T. INDUSTRIAL	0,00	0,00	10.209,17	38,27	7.566,39	28,36	8.903,98	33,37	0,00	0,00	26.679,54
E.U.I.T. OBRAS PÚBLICAS	0,00	0,00	10.390,00	39,54	13.355,71	50,83	2.526,48	9,61	0,00	0,00	26.272,19
E.U.I.T. TELECOMUNICACIÓN	34.860,45	79,11	9.207,01	20,89	0,00	0,00	0,00	0,00	0,00	0,00	44.067,46
SERVICIO DE BIBLIOTECA UNIVERSITARIA	0,00	0,00	1.218.248,98	96,80	0,00	0,00	0,00	0,00	40.299,00	3,20	1.258.547,98
<b>TOTAL</b>	<b>403.162,91</b>	<b>17,05</b>	<b>1.442.977,37</b>	<b>61,02</b>	<b>329.818,31</b>	<b>13,95</b>	<b>148.367,93</b>	<b>6,27</b>	<b>40.299,00</b>	<b>1,71</b>	<b>2.364.625,52</b>



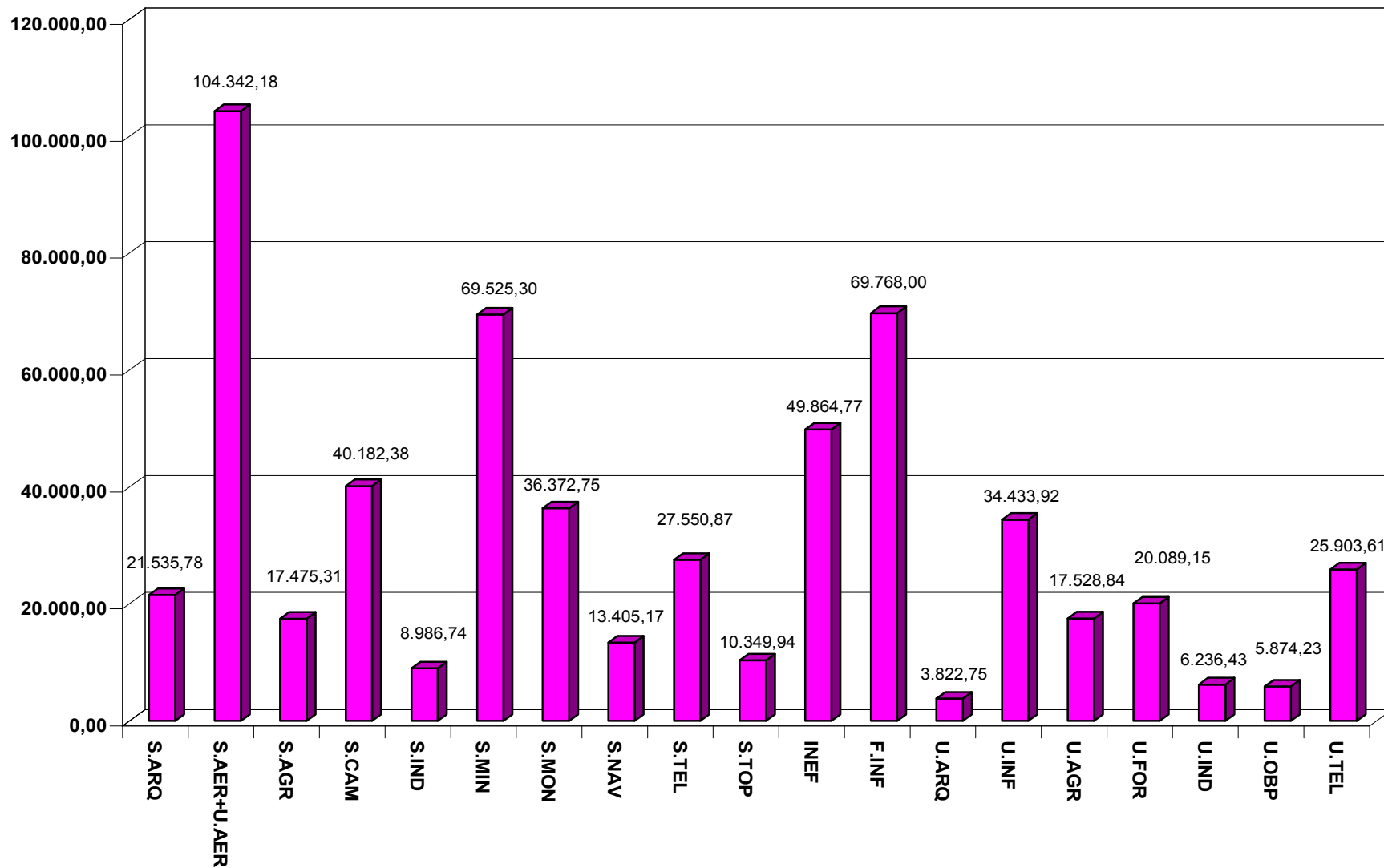
### PRESUPUESTO DE BIBLIOTECAS: INVERSIONES EN FONDOS BIBLIOGRÁFICOS (En euros)



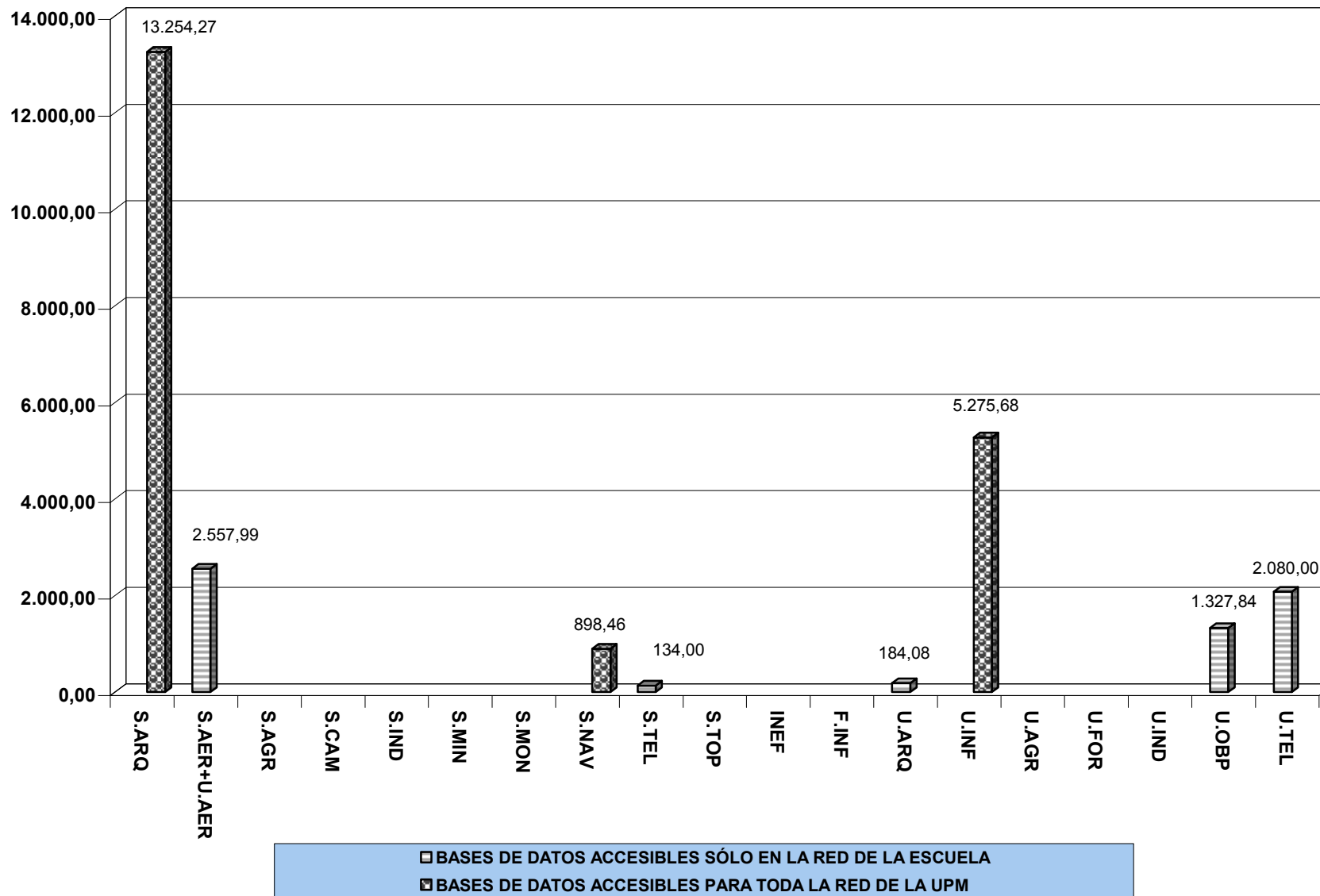
### INVERSIONES 2008: COMPRA DE MONOGRAFÍAS



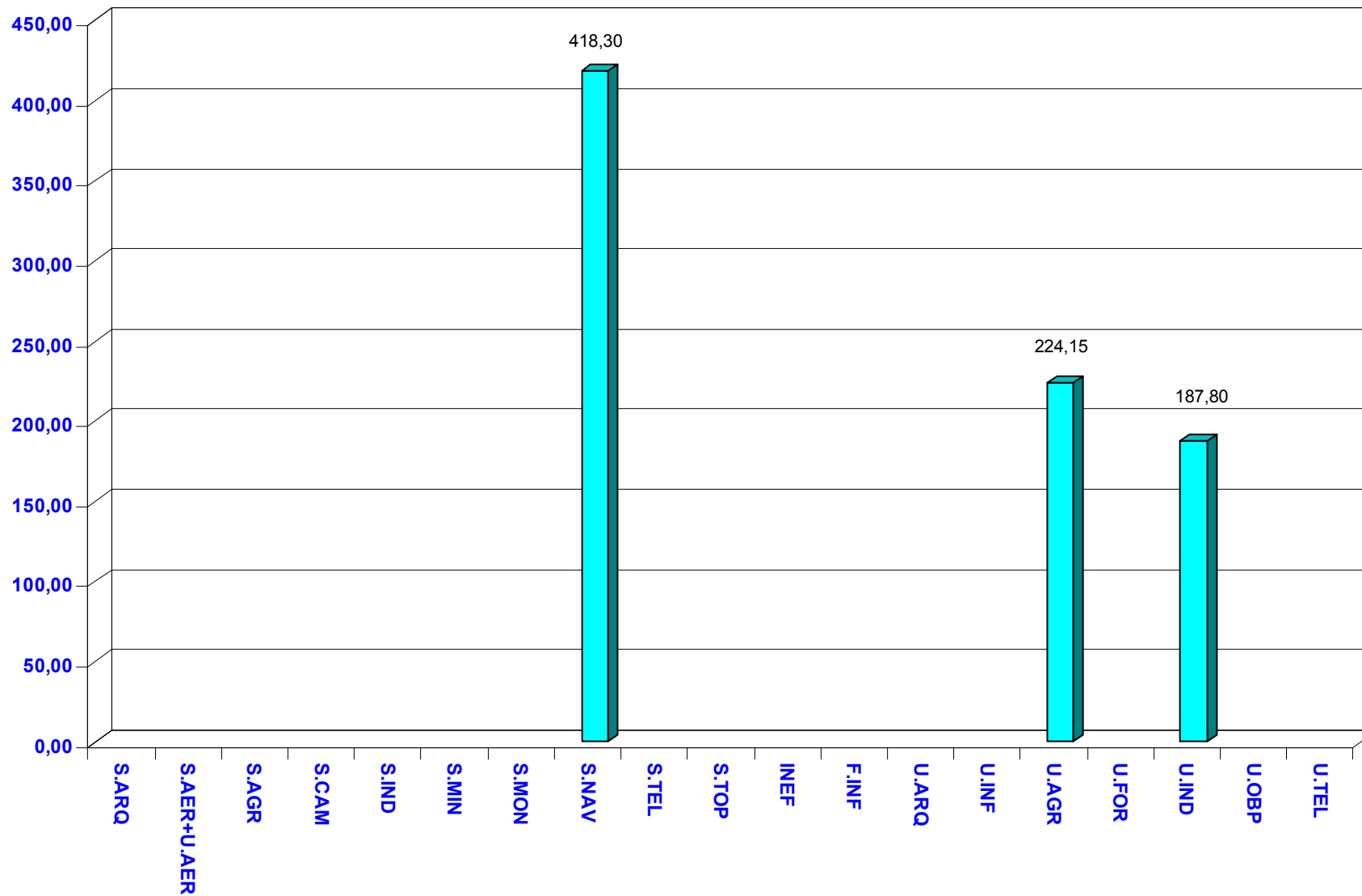
### INVERSIONES 2008: SUSCRIPCIÓN EN PUBLICACIONES PERIÓDICAS



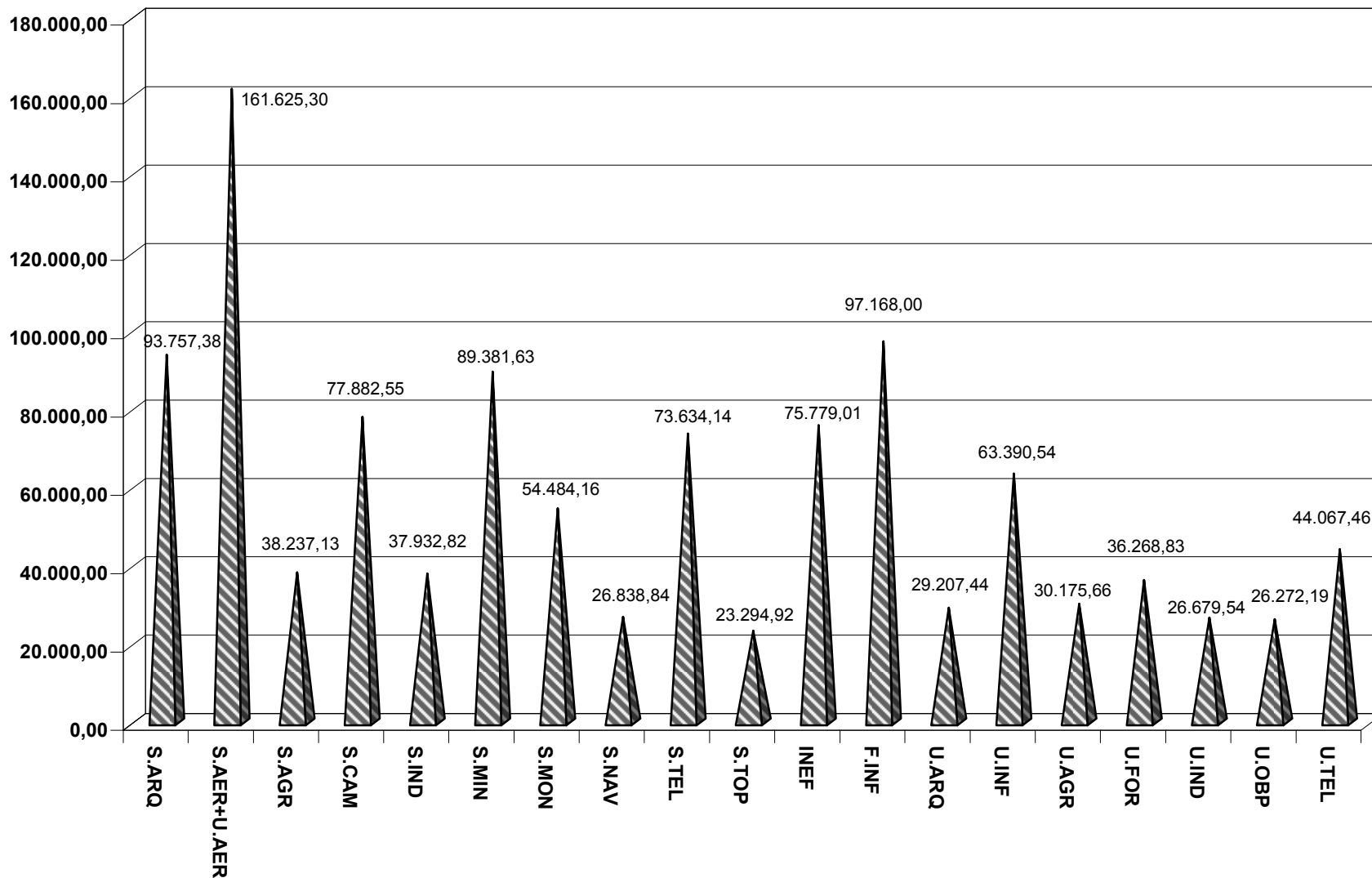
### INVERSIONES 2008: COMPRA/ACCESO DE BASES DE DATOS



### INVERSIONES 2008: OTROS MATERIALES DOCUMENTALES



**PRESUPUESTO DE BIBLIOTECAS: TOTAL POR ESCUELAS (En euros)**

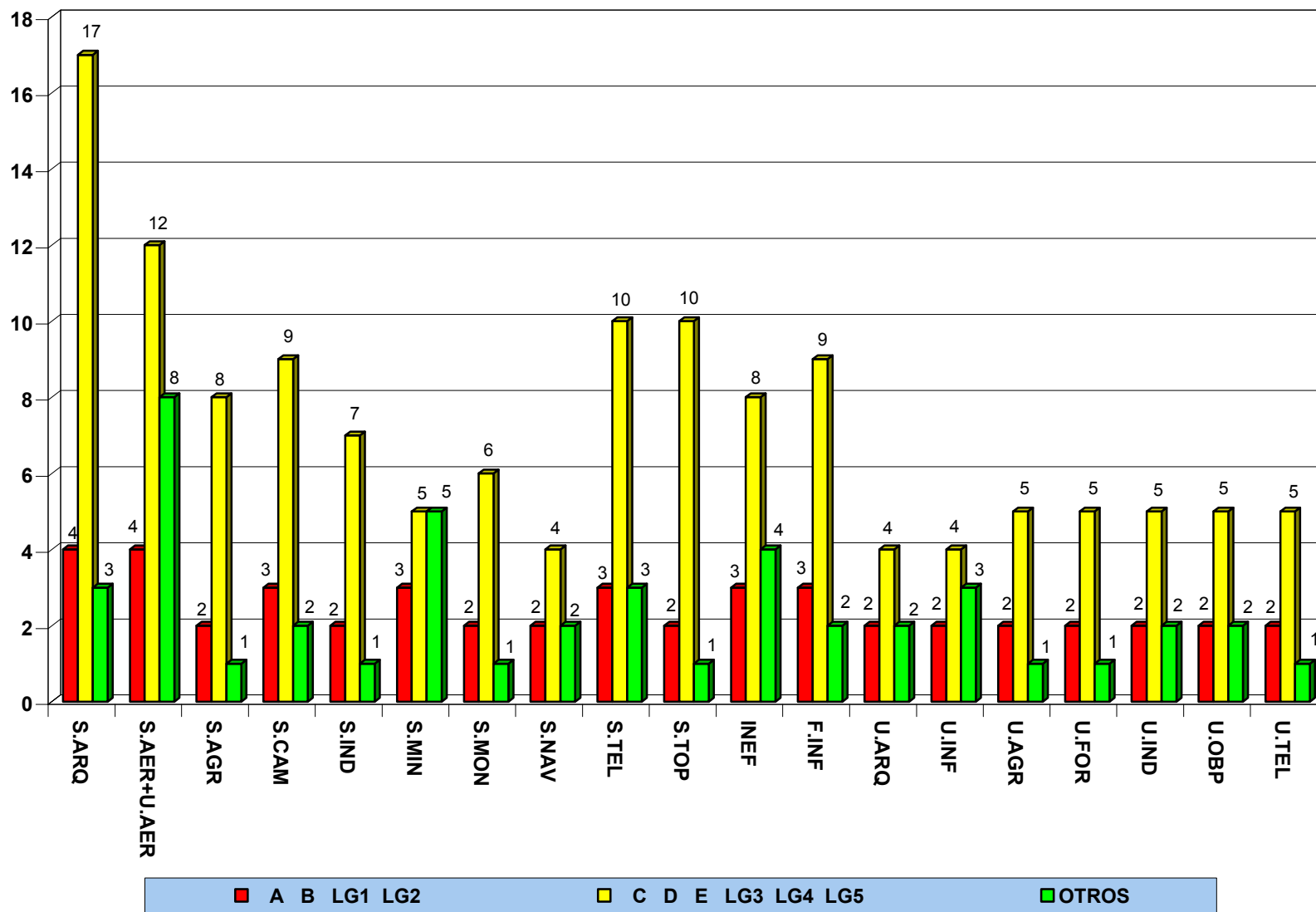


6. PLANTILLA<sup>4</sup>

BIBLIOTECAS	PLANTILLA			CURSOS DE FORMACIÓN		
	A LG1	B LG2	C D E LG3 LG4 LG5	Estudiantes becarios	Número de cursos	Número de asistentes
E.T.S. ARQUITECTURA	4		17	3	5	7
E.T.S.I. AERONÁUTICOS+E.U.I.T. AERONÁUTICA	4		12	8	8	15
E.T.S.I. AGRÓNOMOS	2		8	1	4	7
E.T.S.I. CAMINOS	3		9	2	11	8
E.T.S.I. INDUSTRIALES	2		7	1	25	8
E.T.S.I. MINAS	3		5	5	30	11
E.T.S.I. MONTES	2		6	1	12	6
E.T.S.I. NAVALES	2		4	2	2	3
E.T.S.I. TELECOMUNICACIÓN	3		10	3	8	21
E.T.S.I. TOPOGRAFÍA	2		10	1	5	10
I.N.E.F	3		8	4	8	4
FACULTAD DE INFORMÁTICA	3		9	2	7	9
E.U. ARQUITECTURA TÉCNICA	2		4	2	5	5
E.U. INFORMÁTICA	2		4	3	18	6
E.U.I.T. AGRÍCOLA	2		5	1	13	7
E.U.I.T. FORESTAL	2		5	1	3	3
E.U.I.T. INDUSTRIAL	2		5	2	11	14
E.U.I.T. OBRAS PÚBLICAS	2		5	2	0	0
E.U.I.T. TELECOMUNICACIÓN	2		5	1	16	5
CEYDE	2		1	1	1	2
UNIDAD DE RESTAURACIÓN	0		1	0	0	0
SERVICIO DE BIBLIOTECA UNIVERSITARIA	5		5	1	7	4
<b>TOTAL</b>	<b>54</b>		<b>145</b>	<b>47</b>	<b>199</b>	<b>155</b>

<sup>4</sup> Los datos sobre los becarios difieren de los datos a Rebiun, ya que nos piden el número de becarios equivalente a una jornada laboral, y en cambio aquí se da el número de becarios de cada centro al margen del número de horas que hagan

### PLANTILLA DE LAS BIBLIOTECAS DISTRIBUIDA POR CATEGORÍAS PROFESIONALES





7.1 COLECCIONES<sup>5</sup>

BIBLIOTECAS	MONOGRAFÍAS				PUBLICACIONES PERIÓDICAS			
	TOTAL VOLUMENES A 31-12-2008	INGRESADAS EN EL AÑO			TOTAL TÍTULOS A 31- 12-2008	EN CURSO DE RECEPCION		
		Compra	Donativo e intercambio	TOTAL		Compra	Donativo e intercambio	TOTAL
E.T.S. ARQUITECTURA	84.500	1.330	1.756	3.086	1.160	122	56	178
E.T.S.I. AERONÁUTICOS+E.U.I.T. AERONÁUTICA	76.515	1.429	263	1.692	608	181	26	207
E.T.S.I. AGRÓNOMOS	53.029	462	0	462	1.036	70	71	141
E.T.S.I. CAMINOS	63.201	654	220	874	1.289	120	23	143
E.T.S.I. INDUSTRIALES	40.669	669	39	708	1.218	24	68	92
E.T.S.I. MINAS	75.194	269	148	417	1.070	83	27	110
E.T.S.I. MONTES	64.942	768	460	1.228	926	64	29	93
E.T.S.I. NAVALES	27.488	402	—	402	367	51	21	72
E.T.S.I. TELECOMUNICACIÓN	37.799	627	1.406	2.033	642	37	30	67
E.T.S.I. TOPOGRAFÍA	11.925	399	160	559	232	51	5	56
I.N.E.F	63.549	875	428	1.303	1.178	164	60	224
FACULTAD DE INFORMÁTICA	31.244	620	25	645	597	68	22	90
E.U. ARQUITECTURA TECNICA	24.055	714	12	726	268	44	33	77
E.U. INFORMÁTICA	25.869	679	65	744	201	57	7	64
E.U.I.T. AGRÍCOLA	25.910	343	378	721	589	88	56	144
E.U.I.T. FORESTAL	19.963	440	213	653	77	38	13	51
E.U.I.T. INDUSTRIAL	25.610	586	55	641	195	40	9	49
E.U.I.T. OBRAS PÚBLICAS	18.629	553	162	715	211	36	28	64
E.U.I.T. TELECOMUNICACIÓN	22.913	565	41	606	178	51	12	63
<b>TOTAL</b>	<b>793.004</b>	<b>12.384</b>	<b>5.831</b>	<b>18.215</b>	<b>12.042</b>	<b>1.389</b>	<b>596</b>	<b>1.985</b>

<sup>5</sup> Ver notas aclaratorias sobre las Colecciones en hoja aparte (pag. 19)

7.2 COLECCIONES<sup>6</sup>

BIBLIOTECAS	MATERIAL NO LIBRARIO											
	TOTAL A 31-12-2008						INGRESADOS EN EL AÑO 2008					
	Mapas	Fotografías y diapositivas	Microformas	Registros sonoros	Videos DVDs	CD-ROMs	Mapas	Fotografías y diapositivas	Microformas	Registros sonoros	Videos DVDs	CD-ROMs
E.T.S. ARQUITECTURA	4.300	0	2.300	0	730	85	100	0	0	0	19	0
E.T.S.I. AERONÁUTICOS+E.U.I.T. AERONÁUTICA	0	0	23.978	0	793	355	0	0	0	0	43	43
E.T.S.I. AGRÓNOMOS	1.984	0	17.060	0	307	113	574	0	0	0	43	14
E.T.S.I. CAMINOS	3.501	576	13.779	12	580	179	5	0	1.525	0	6	25
E.T.S.I. INDUSTRIALES	1.100	0	0	0	350	250	0	0	0	0	0	0
E.T.S.I. MINAS	3.206	790	25.151	0	704	523	1.154	2	2.772	0	97	0
E.T.S.I. MONTES	8.755	0	16.355	55	226	512	0	0	0	0	46	39
E.T.S.I. NAVALES	10	0	0	0	700	197	1	0	0	0	18	20
E.T.S.I. TELECOMUNICACIÓN	0	0	0	0	250	605	0	0	0	0	50	11
E.T.S.I. TOPOGRAFÍA	1.903	927	0	12	505	137	58	0	0	0	15	8
I.N.E.F	101	0	833	34	898	318	0	0	0	0	151	47
FACULTAD DE INFORMÁTICA	0	0	19.689	0	268	489	0	0	0	0	32	376
E.U. ARQUITECTURA TÉCNICA	0	0	0	0	178	187	0	0	0	0	10	15
E.U. INFORMÁTICA	0	0	0	0	303	112	0	0	0	0	3	0
E.U.I.T. AGRÍCOLA	1.253	0	0	0	210	112	0	0	0	0	16	6
E.U.I.T. FORESTAL	1.816	0	0	0	312	181	0	0	0	0	38	19
E.U.I.T. INDUSTRIAL	0	0	0	0	363	80	0	0	0	0	18	0
E.U.I.T. OBRAS PÚBLICAS	2.462	0	0	0	328	806	0	0	0	0	12	795
E.U.I.T. TELECOMUNICACIÓN	0	0	0	0	245	61	0	0	0	0	12	8
<b>TOTAL</b>	<b>30.391</b>	<b>2.293</b>	<b>119.145</b>	<b>113</b>	<b>8.250</b>	<b>5.302</b>	<b>1.892</b>	<b>2</b>	<b>4.297</b>	<b>0</b>	<b>629</b>	<b>1.426</b>

<sup>6</sup> Ver notas aclaratorias sobre las Colecciones en hoja aparte (pag. 19)

### **NOTAS ACLARATORIAS SOBRE EL PUNTO 7.1 Y 7.2**

Los datos referentes a la colección (monografías, publicaciones periódicas y material no librario) a 31 de diciembre de 2008 ofrecidos en esta memoria, divergen con los que aparecen en el Anuario Estadístico de Rebiun 2008. En el año 2006 Rebiun modificó el sistema para cumplimentar los datos estadísticos, de tal forma que se suma el incremento anual de la colección al dato total de la colección del año anterior.

Los datos totales sobre la colección a 31 de diciembre de 2008 los proporcionan las bibliotecas. Dichos datos pueden discrepar de un año a otro por diversas cuestiones propias de la gestión interna de la colección (altas y bajas de inventario, expurgos, colecciones pendientes de procesar, etc).

## 7.3 COLECCIONES

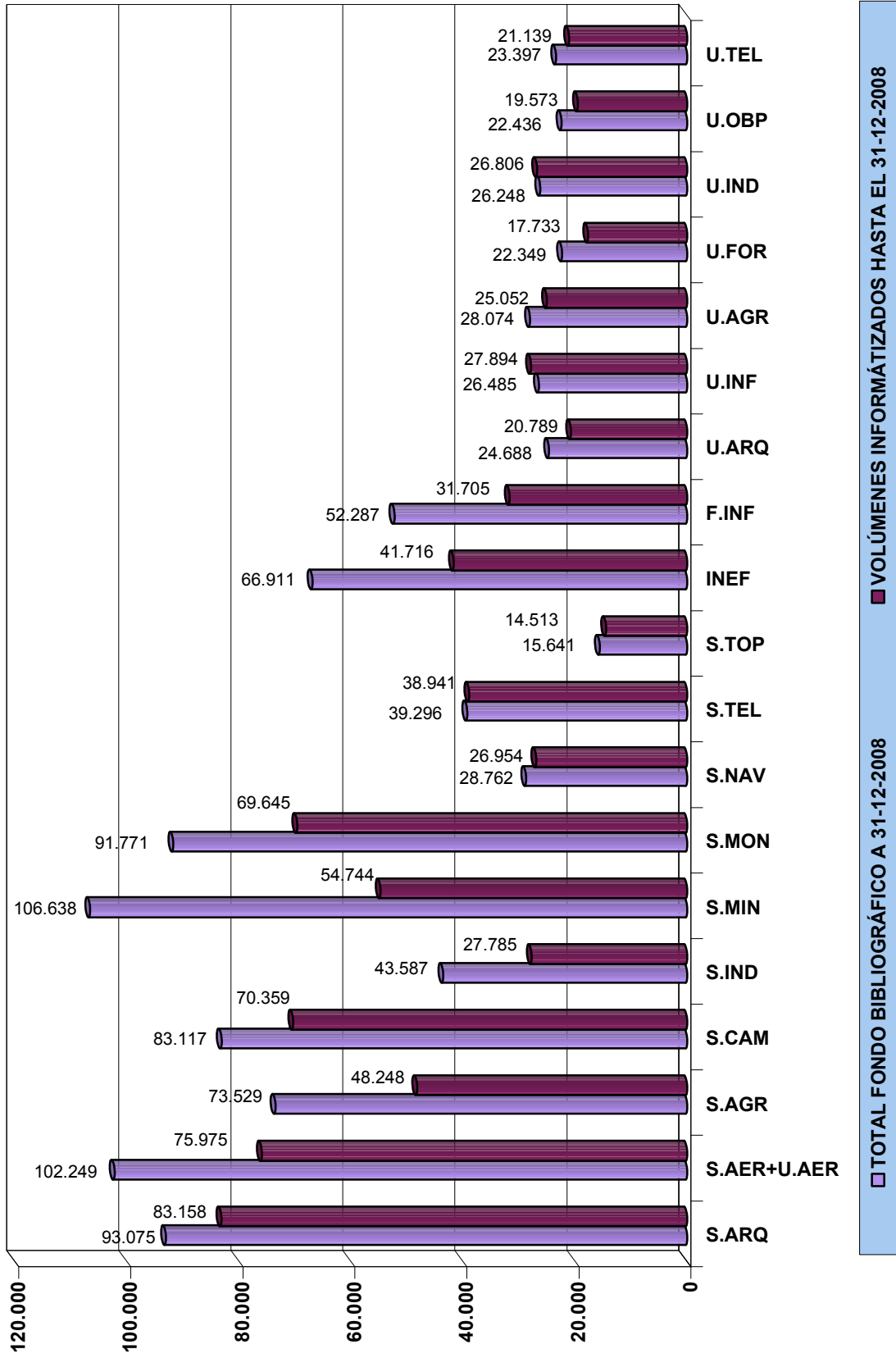
BIBLIOTECAS	MONOGRAFÍAS ELECTRÓNICAS	REVISTAS ELECTRÓNICAS	BASE DE DATOS A LAS QUE SE ACCEDE	OTROS RECURSOS ELECTRÓNICOS	DOCUMENTOS CATALOGADOS EN 2008	FONDOS BIBLIOGRÁFICOS INFORMATIZADOS	
						Volúmenes	Títulos
E.T.S. ARQUITECTURA	3	0	5	0	3.670	83.158	52.198
E.T.S.I. AERONÁUTICOS+E.U.I.T. AERONÁUTICA	22.106	25	2	23.390	11.562	75.975	60.818
E.T.S.I. AGRÓNOMOS	0	0	0	0	11.139	48.248	30.697
E.T.S.I. CAMINOS	196	55	0	0	7.290	70.359	49.420
E.T.S.I. INDUSTRIALES	0	0	0	0	2.210	27.785	19.541
E.T.S.I. MINAS	0	0	0	0	5.545	54.744	28.549
E.T.S.I. MONTES	0	0	0	0	3.995	69.645	51.799
E.T.S.I. NAVALES	65	0	1	0	4.474	26.954	19.747
E.T.S.I. TELECOMUNICACIÓN	0	0	1	0	3.607	38.941	27.617
E.T.S.I. TOPOGRAFÍA	0	0	0	0	705	14.513	10.941
I.N.E.F	0	0	0	0	2.679	41.716	26.712
FACULTAD DE INFORMÁTICA	0	0	0	0	829	31.705	19.648
E.U. ARQUITECTURA TÉCNICA	0	0	2	0	1.153	20.789	12.413
E.U. INFORMÁTICA	0	0	1	0	1.068	27.894	15.931
E.U.I.T. AGRÍCOLA	0	0	0	0	1.443	25.052	17.185
E.U.I.T. FORESTAL	0	0	1	0	780	17.733	11.954
E.U.I.T. INDUSTRIAL	0	0	0	0	1.223	26.806	17.952
E.U.I.T. OBRAS PÚBLICAS	0	0	5	0	852	19.573	12.593
E.U.I.T. TELECOMUNICACIÓN	0	0	1	0	765	21.139	12.230
SERVICIO DE BIBLIOTECA UNIVERSITARIA (CEYDE)	15.199	22.594	63	8.300	441	11.350	11.347
<b>TOTAL</b>	<b>37.569</b>	<b>22.674</b>	<b>82</b>	<b>31.690</b>	<b>65.430</b>	<b>754.079</b>	<b>509.292</b>

## 7.4 COLECCIONES

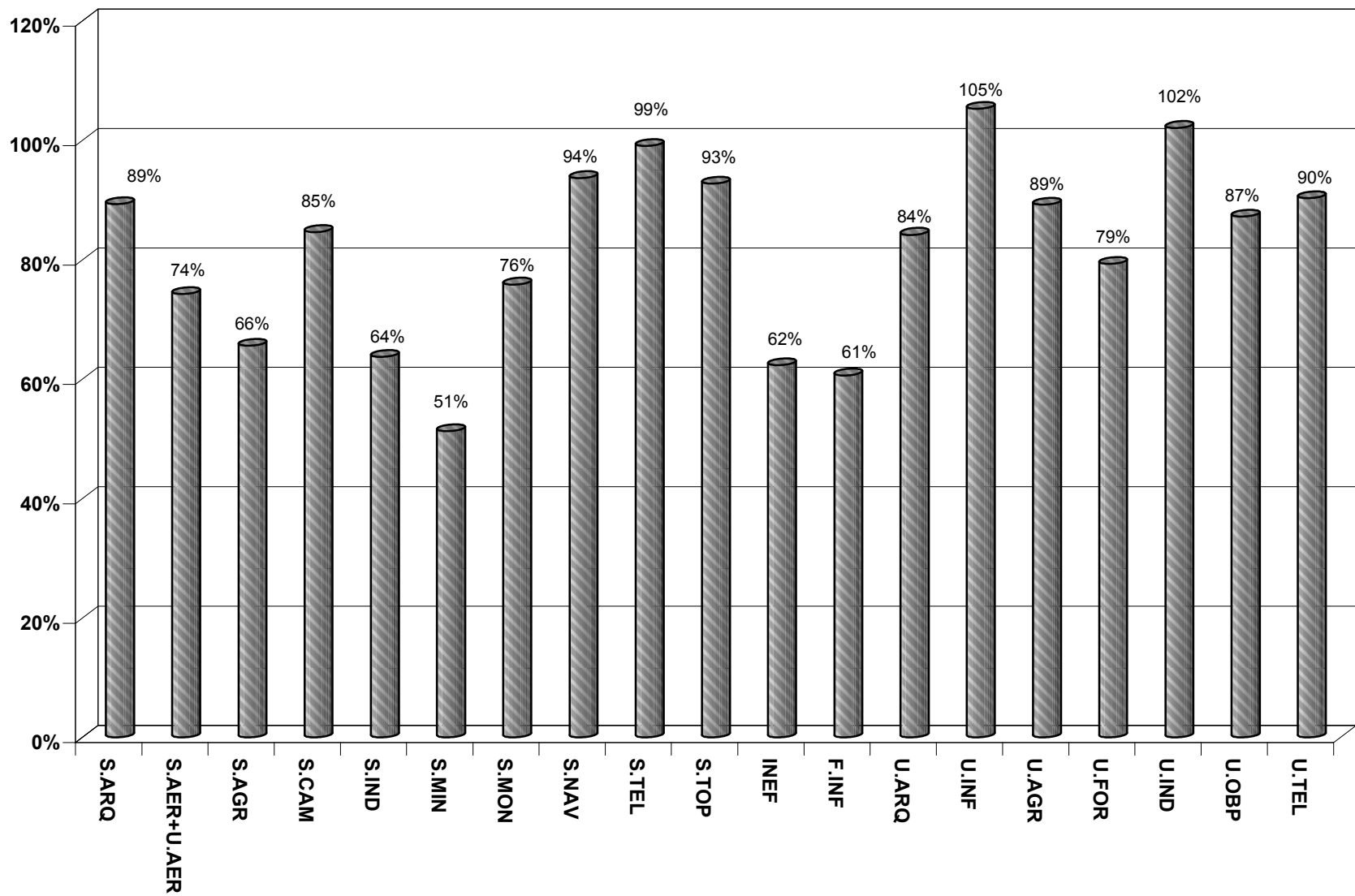
RESUMEN DE MATERIAL BIBLIOGRÁFICO POR TIPO E INFORMATIZACIÓN						
BIBLIOTECAS	MONOGRAFÍAS	PUBLICACIONES PERIÓDICAS	MATERIAL NO LIBRARIO	TOTAL FONDO BIBLIOGRÁFICO A 31-12-2008	VOLÚMENES INFORMATIZADOS A 31-12-2008	PORCENTAJE VOLÚMENES INFORMATIZADOS <sup>7</sup>
E.T.S. ARQUITECTURA	84.500	1.160	7.415	93.075	83.158	89%
E.T.S.I. AERONÁUTICOS+E.U.I.T. AERONÁUTICA	76.515	608	25.126	102.249	75.975	74%
E.T.S.I. AGRÓNOMOS	53.029	1.036	19.464	73.529	48.248	66%
E.T.S.I. CAMINOS	63.201	1.289	18.627	83.117	70.359	85%
E.T.S.I. INDUSTRIALES	40.669	1.218	1.700	43.587	27.785	64%
E.T.S.I. MINAS	75.194	1.070	30.374	106.638	54.744	51%
E.T.S.I. MONTES	64.942	926	25.903	91.771	69.645	76%
E.T.S.I. NAVALES	27.488	367	907	28.762	26.954	94%
E.T.S.I. TELECOMUNICACIÓN	37.799	642	855	39.296	38.941	99%
E.T.S.I. TOPOGRAFÍA	11.925	232	3.484	15.641	14.513	93%
I.N.E.F	63.549	1.178	2.184	66.911	41.716	62%
FACULTAD DE INFORMÁTICA	31.244	597	20.446	52.287	31.705	61%
E.U. ARQUITECTURA TÉCNICA	24.055	268	365	24.688	20.789	84%
E.U. INFORMÁTICA	25.869	201	415	26.485	27.894	105%
E.U.I.T. AGRÍCOLA	25.910	589	1.575	28.074	25.052	89%
E.U.I.T. FORESTAL	19.963	77	2.309	22.349	17.733	79%
E.U.I.T. INDUSTRIAL	25.610	195	443	26.248	26.806	102%
E.U.I.T. OBRAS PÚBLICAS	18.629	211	3.596	22.436	19.573	87%
E.U.I.T. TELECOMUNICACIÓN	22.913	178	306	23.397	21.139	90%
<b>TOTAL</b>	<b>793.004</b>	<b>12.042</b>	<b>165.494</b>	<b>970.540</b>	<b>742.729</b>	<b>77%</b>

<sup>7</sup> La diferencia entre vol. informatizados y total de vol. en la EUIT Industrial y en la EU Informática es por la catalogación analítica de congresos.

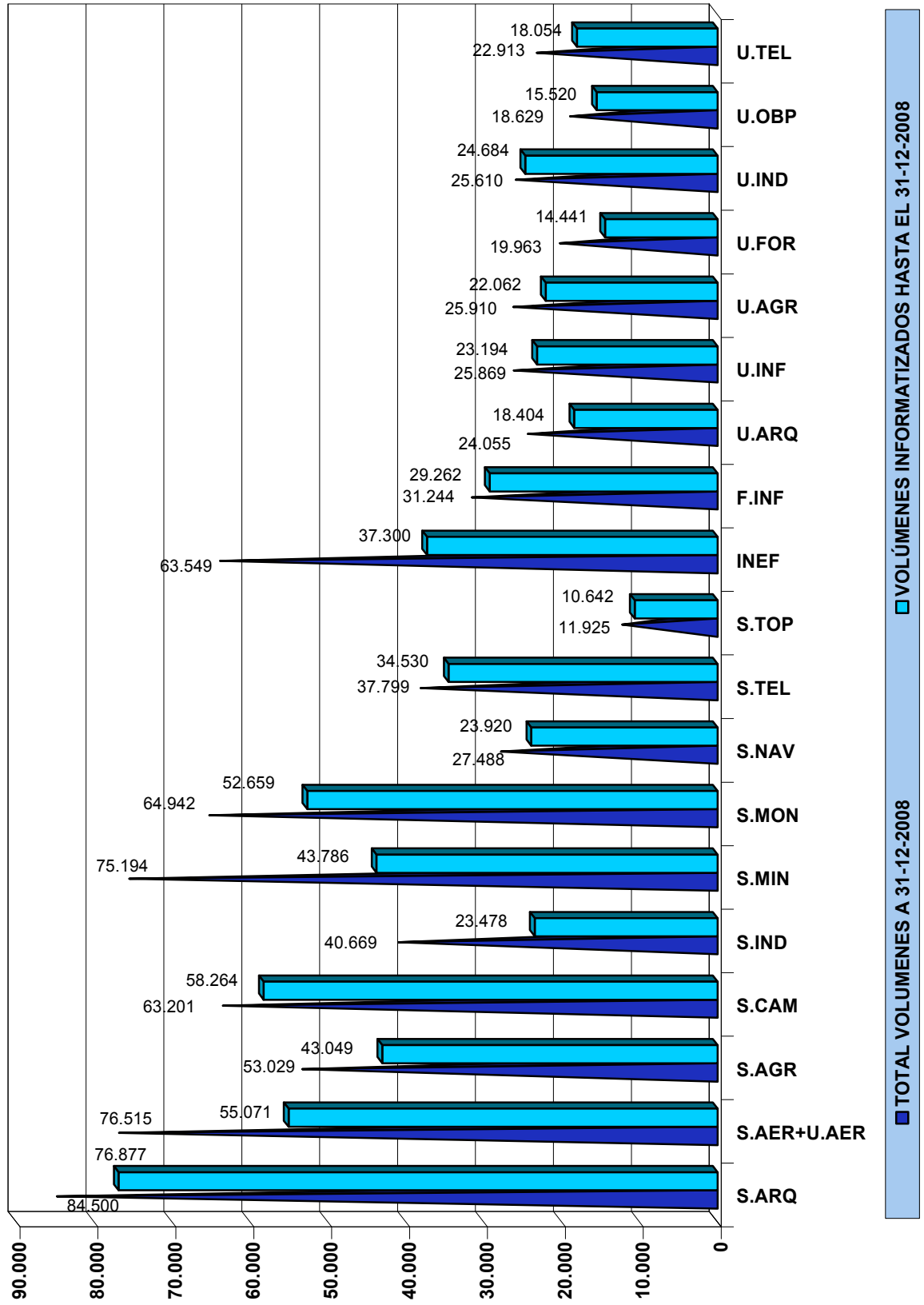
**FONDO BIBLIOGRÁFICO: TOTAL VOLÚMENES Y VOLÚMENES INFORMATIZADOS**



### FONDO BIBLIOGRÁFICO: PORCENTAJE DE VOLÚMENES INFORMÁTIZADOS

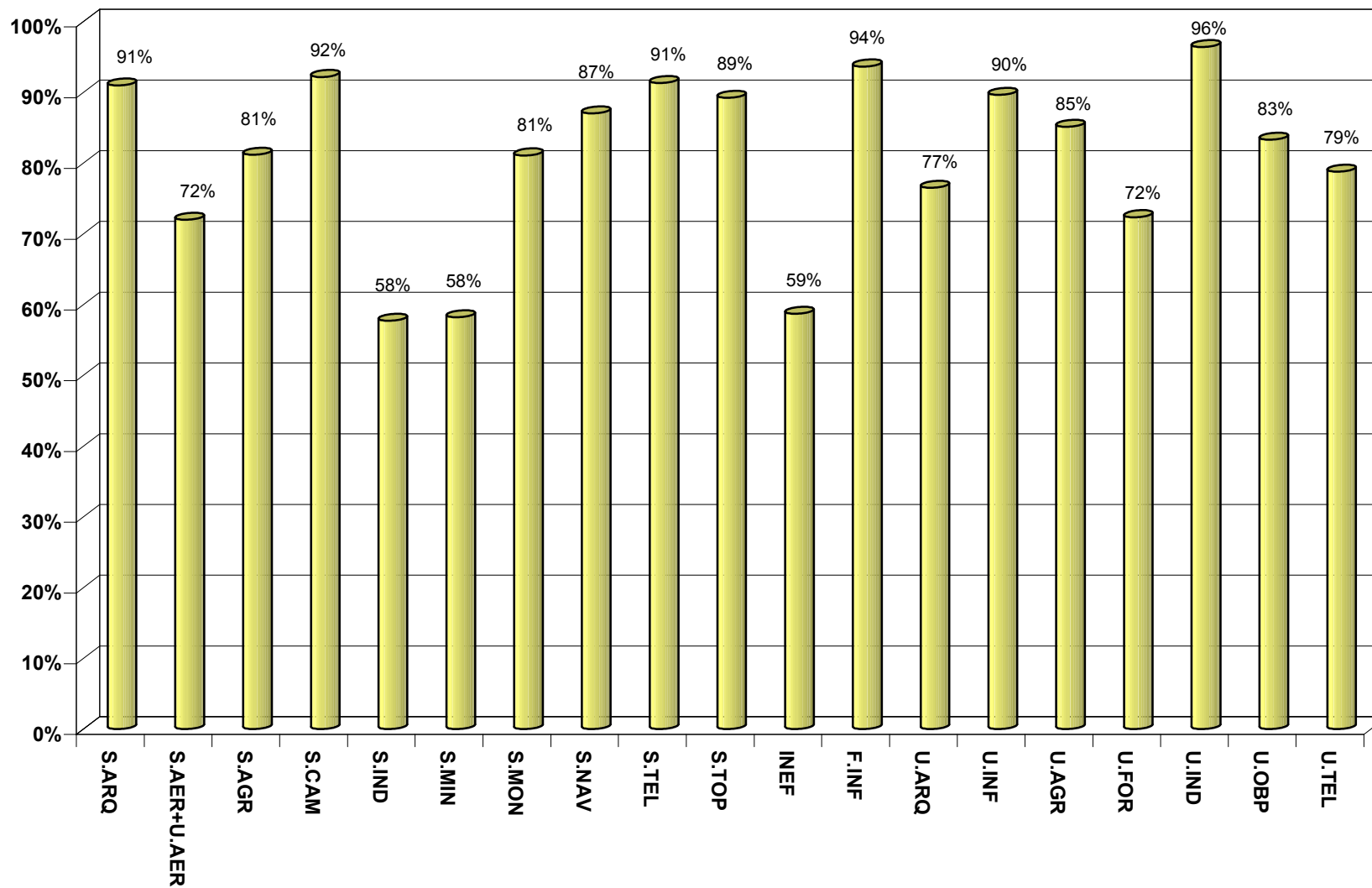


**MONOGRAFÍAS: TOTAL VOLÚMENES Y VOLÚMENES INFORMATIZADOS**

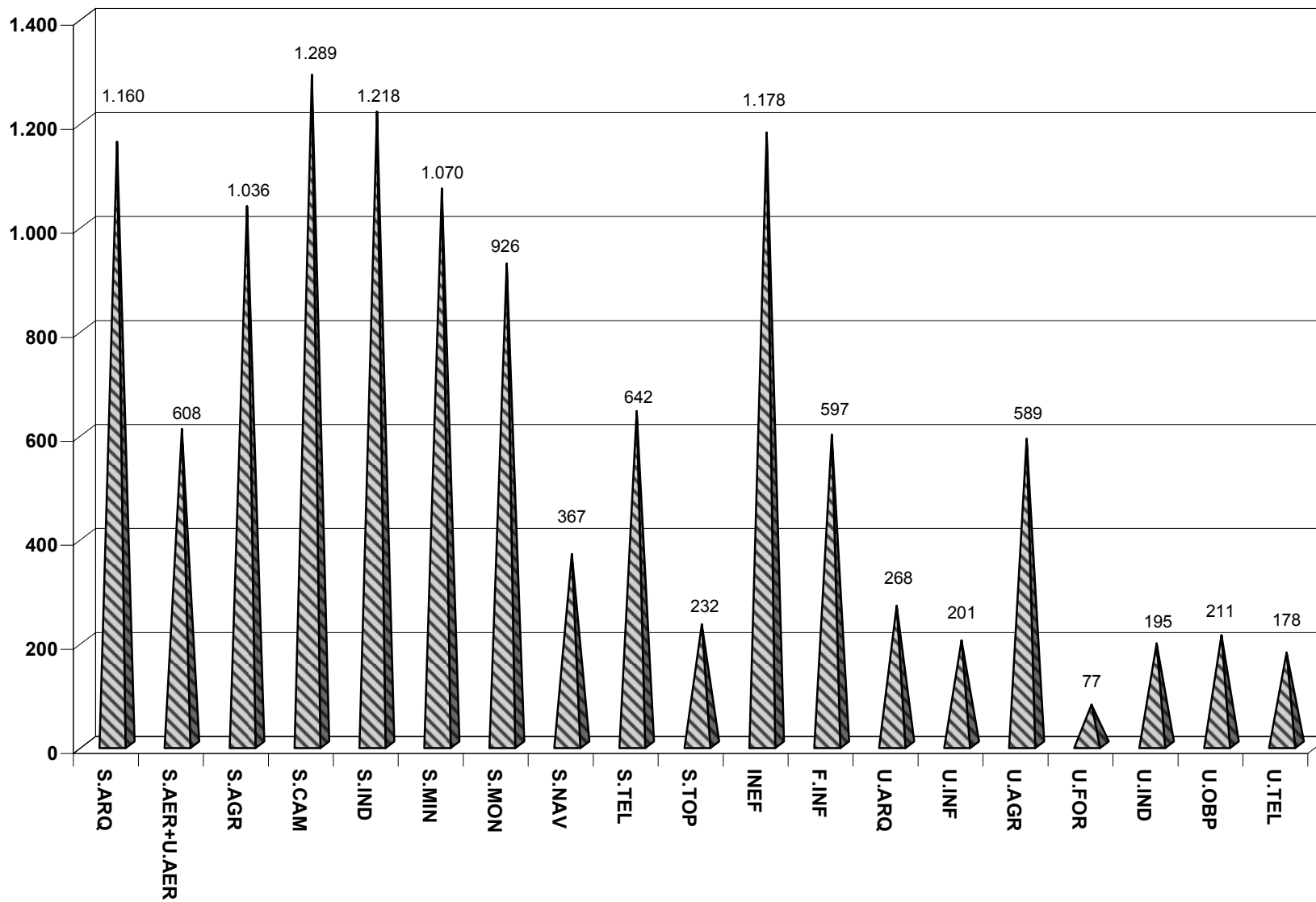




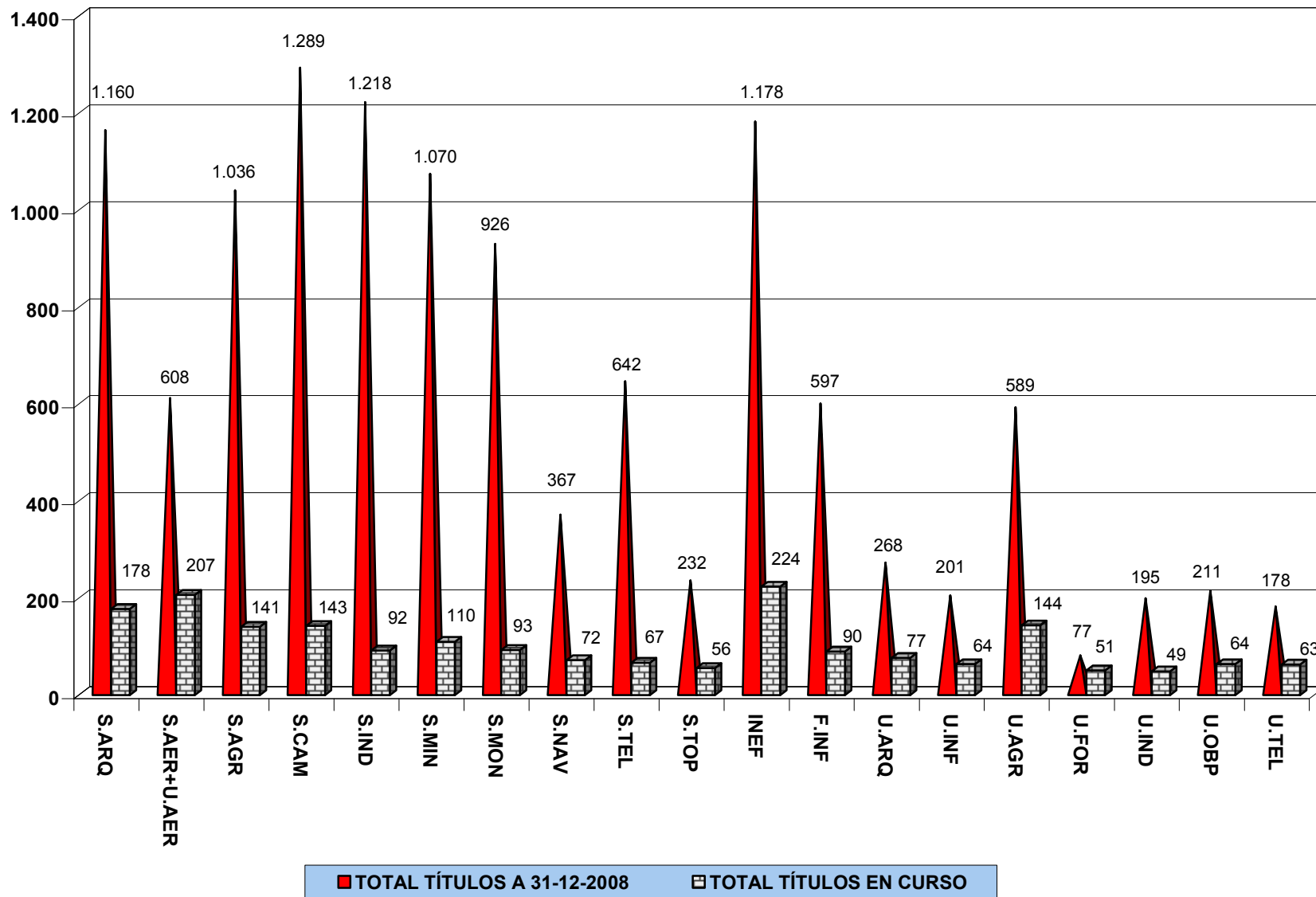
### MONOGRAFÍAS: PORCENTAJE DE VOLÚMENES INFORMATIZADOS



### PUBLICACIONES PERIÓDICAS: TOTAL TÍTULOS



### PUBLICACIONES PERIÓDICAS: TOTAL TÍTULOS Y TÍTULOS EN CURSO



## 8.1 SERVICIOS

BIBLIOTECAS	NÚMERO DE ENTRADAS A LAS BIBLIOTECAS <sup>8</sup>	PRÉSTAMOS DOMICILIARIOS	RENOVACIONES	PRÉSTAMO DE PORTÁTILES	FORMACIÓN DE USUARIOS	
					Número de cursos	Número de asistentes
E.T.S. ARQUITECTURA	ND	60.943	3.876	801	10	61
E.T.S.I. AERONÁUTICOS+E.U.I.T. AERONÁUTICA	401.990	32.574	833	9.394	11	288
E.T.S.I. AGRÓNOMOS	368.100	8.633	803	3.564	0	0
E.T.S.I. CAMINOS	251.529	11.562	958	862	0	0
E.T.S.I. INDUSTRIALES	110.380	13.761	463	7.705	4	69
E.T.S.I. MINAS	ND	5.563	230	1.521	2	80
E.T.S.I. MONTES	43.394	3.723	361	1.006	3	40
E.T.S.I. NAVALES	ND	6.228	2.202	927	2	50
E.T.S.I. TELECOMUNICACIÓN	ND	9.436	788	3.823	5	400
E.T.S.I. TOPOGRAFÍA	160.709	2.365	268	6.152	1	2
I.N.E.F	136.316	13.780	231	4.414	1	180
FACULTAD DE INFORMÁTICA	ND	7.423	794	862	0	0
E.U. ARQUITECTURA TÉCNICA	109.952	7.561	587	1.315	27	670
E.U. INFORMÁTICA	153.554	5.723	160	4.232	2	12
E.U.I.T. AGRÍCOLA	94.047	4.005	646	2.113	0	0
E.U.I.T. FORESTAL	104.109	3.177	289	922	1	5
E.U.I.T. INDUSTRIAL	160.870	9.582	623	5.497	1	55
E.U.I.T. OBRAS PÚBLICAS	ND	5.994	696	1.738	2	31
E.U.I.T. TELECOMUNICACION	153.554	7.211	126	4.473	2	12
<b>TOTAL</b>	<b>2.248.504</b>	<b>219.244</b>	<b>14.934</b>	<b>61.321</b>	<b>74</b>	<b>1.955</b>

<sup>8</sup> ND: no se pueden dar datos al carecer, en 2008, de sistema automático fiable para la contabilización de entradas.

## 8.2 SERVICIOS: RECURSOS ELECTRÓNICOS

BIBLIOTECAS	VISITAS A LAS PÁGINAS WEB DE LAS BIBLIOTECAS	CONSULTAS AL CATÁLOGO (IBISTRO)	CONSULTAS A BASES DE DATOS	CONSULTAS A OTROS RECURSOS ELECTRÓNICOS	CONSULTA DE MONOGRAFÍAS ELECTRÓNICAS		CONSULTA DE REVISTAS ELECTRÓNICAS	
					Nº. de búsquedas en sumarios o índices	Nº. de documentos descargados	Nº. de búsquedas en sumarios o índices	Nº. de artículos descargados
E.T.S. ARQUITECTURA	-	-	-	-	-	-	-	-
E.T.S.I. AERONÁUTICOS+E.U.I.T. AERONÁUTICA	-	-	47.435	-	-	-	-	-
E.T.S.I. AGRÓNOMOS	-	-	-	-	-	-	-	-
E.T.S.I. CAMINOS	-	-	-	-	-	-	-	-
E.T.S.I. INDUSTRIALES	-	-	-	-	-	-	-	-
E.T.S.I. MINAS	-	-	-	-	-	-	-	-
E.T.S.I. MONTES	-	-	-	-	-	-	-	-
E.T.S.I. NAVALES	-	-	-	-	-	-	-	-
E.T.S.I. TELECOMUNICACIÓN	-	-	-	-	-	-	-	-
E.T.S.I. TOPOGRAFÍA	-	-	-	-	-	-	-	-
I.N.E.F	-	-	-	-	-	-	-	-
FACULTAD DE INFORMÁTICA	-	-	-	-	-	-	-	-
E.U. ARQUITECTURA TÉCNICA	-	-	-	-	-	-	-	-
E.U. INFORMÁTICA	-	-	-	-	-	-	-	-
E.U.I.T. AGRÍCOLA	-	-	-	-	-	-	-	-
E.U.I.T. FORESTAL	-	-	255	-	-	-	-	-
E.U.I.T. INDUSTRIAL	-	-	-	-	-	-	-	-
E.U.I.T. OBRAS PÚBLICAS	-	-	-	-	-	-	-	-
E.U.I.T. TELECOMUNICACION	-	-	-	-	-	-	-	-
SERVICIO DE BIBLIOTECA UNIVERSITARIA <sup>9</sup>	7.442.146	471.996	397.343	81.333	3.074	40.079	394.932	260.976
TOTAL	7.442.146	471.996	445.033	81.333	3.074	40.079	394.932	260.976

<sup>9</sup> Los datos del Servicio de Biblioteca corresponden a todo el rango IP de la U.P.M., ya que los editores de recursos electrónicos no proporcionan datos desglosados.

8.3 SERVICIOS: CONSULTA DE BASES DE DATOS (I)<sup>10</sup>

BASE DE DATOS	NÚMERO DE CONSULTAS	DOCUMENTOS DESCARGADOS <sup>11</sup>
ABI INFORM	11.169	7.420
ACADEMIC RESEARCH LIBRARY	2.228	SD
ACADEMIC SEARCH PREMIER	13.668	6.800
ACM DIGITAL LIBRARY	4.679	8.025
AEROSPACE	1.386	SD
AGRICOLA	1.682	SD
ALEJANDRO DE LA SOTA	641	SD
AMERICAN INSTITUTE OF PHYSICS	725	4.508
ARANZADI WESTLAW ESPAÑA	294	189
AVERY	10.151	SD
BASES DE DATOS CSIC	14.146	SD
BHA Silver Platter	469	SD
BHA SP	160	SD
BIOSIS	141	SD
BIOTECHNOLOGY ABSTRACT	135	SD
CAB DIRECT	2.206	SD
CAB REVIEWS	13	SD
COMPENDEX (ELSEVIER)	3.884	SD
COMPUTER DATABASE	473	183
COUNTRY REPORTS	-	869
CRCEngnetBase (ELSEVIER)	7	SD
DESCRIPTIONS OF FUNGI AND BACTERIA	16	SD
DISSERTATION AND THESIS (Antes Digital Dissertation)	1.538	SD
DISTRIBUTION MAPS OF PLANT DISEASES	32	SD
DISTRIBUTION MAPS OF PLANT PESTS	34	SD
EMERALD	125	614
EPE	10.317	SD
ERIC	964	SD
ESDU (ENGINEERING SCIENTIFIC DAT UNIT)	9.698	3.580
FIAF	132	16
GEOBASE	372	SD

<sup>10</sup> Los datos sobre la consulta y descarga de documentos en las Bases de Datos corresponden a todo el rango IP de la U.P.M.

<sup>11</sup> SD: sin datos porque la base de datos es referencial y no a texto completo, por lo que no permite la descarga de documentos.

## 8.3 SERVICIOS: CONSULTA DE BASES DE DATOS (II)

BASE DE DATOS	NÚMERO DE CONSULTAS	DOCUMENTOS DESCARGADOS
GEOREF + GEOREF IN PROCESS	343	SD
GREENFILE	663	SD
GROVE ART	382	SD
ICONDA Silver Platter	1.004	SD
ICONDA SP	127	SD
IEEE	61.401	39.187
INSPEC Silver Platter	248	SD
INSPEC (EBSCO)	3.270	SD
INTERNATIONAL REPERTORY OF THE LITERATURE OF ART	467	SD
ISI :		
CURRENT CONTENTS CONNECT	6.190	SD
DERWENT INNOVATIONS INDEX	1.996	SD
ESSENTIAL SCIENCE INDICATORS	11.023	SD
ISI PROCEEDINGS	3.347	SD
JOURNAL CITATION REPORTS	14.721	SD
WEB OF SCIENCE	59.774	SD
JSTOR	4.616	11.164
LISTA	515	2
MARINE TECHNOLOGY ABSTRACTS	62	SD
MATHSCI (MATCHSCINET)	13.000	8.424
MEDLINE	951	SD
MEDLINE WOK	431	SD
MICROPATENT MATERIALS PATENTS	904	SD
NORWEB	23.937	SD
OCENET	2.029	SD
PAO (Antes PCI Full Text)	793	137
PASCAL Silver Platter	1.045	SD
PASCAL SP	271	SD
PIO	793	SD
PROQUEST AGRICULTURAL JOURNALS	262	SD
RECENT REFERENCES RELATED TO TECHNOLOGY	1.087	SD
REFWORKS	8.829	SD
REPertoire D'ART ET D'ARCHEOLOGIE	488	SD

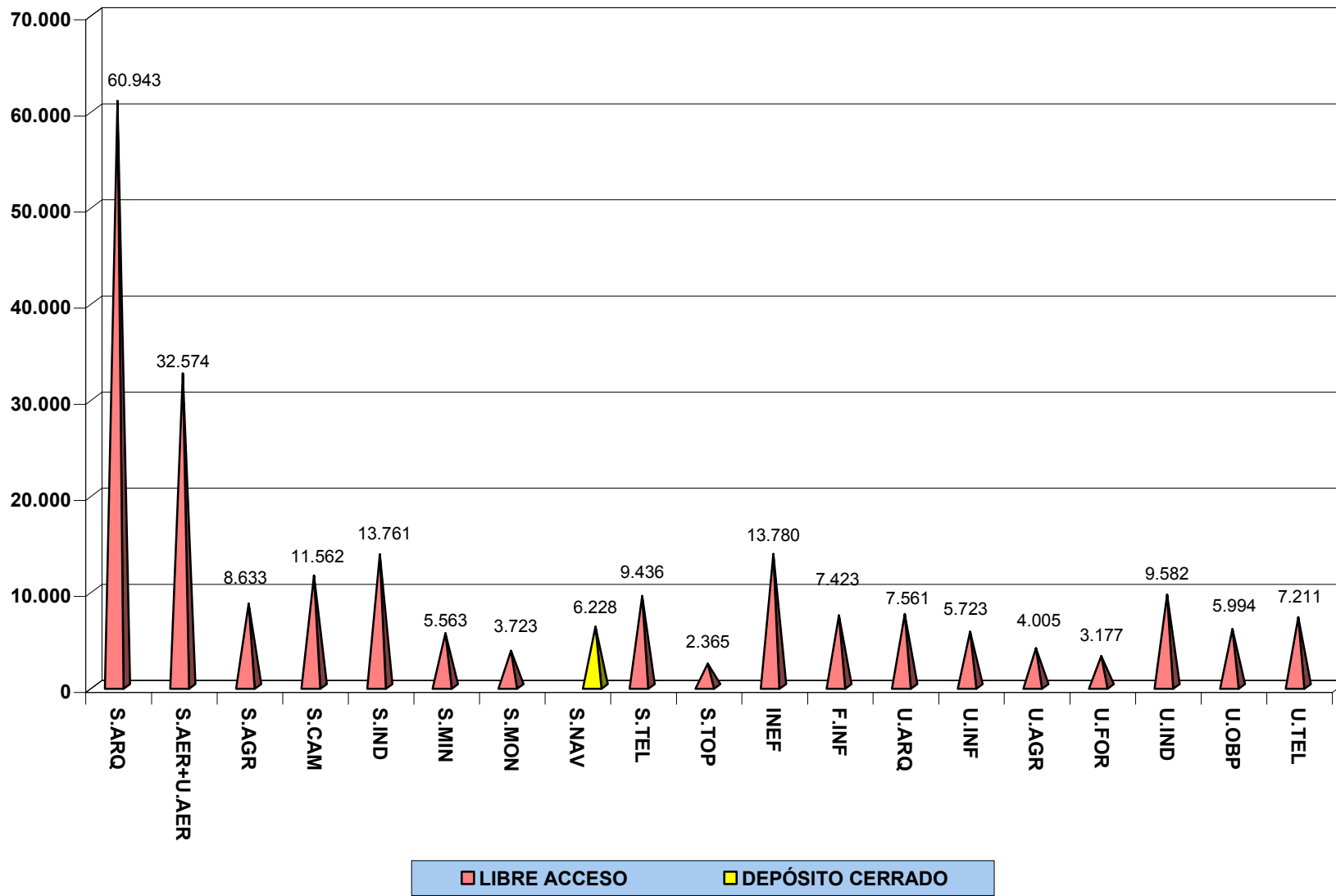
## 8.3 SERVICIOS: CONSULTA DE BASES DE DATOS (III)

BASE DE DATOS	NÚMERO DE CONSULTAS	DOCUMENTOS DESCARGADOS
SAFARI TECH BOOKS ONLINE	3.074	32.241
SCIENCE DIRECT (ELSEVIER)	60.258	163.711
SPORTDISCUS Full Text	5.498	1.820
SPORTDISCUS Ovid	1.422	SD
SPRINGER LINK (E-BOOKS)	-	7.838
SPRINGER LINK (JOURNALS)	-	3.500
SWETSWISE	664	827
TRANSPORT Silver Platter	870	SD
TRANSPORT SP	24	SD
US NATIONAL NEWSPAPER ABSTRACTS (PROQUEST)	53	SD
WEB CITATION INDEX	955	SD
WEB RESOURCES RELATED TO NATURAL SCIENCES	61	SD
WEB RESOURCES RELATED TO TECHNOLOGY	1.087	SD
WEB RESOURCES RELATED TO THE ARTS	7.586	SD

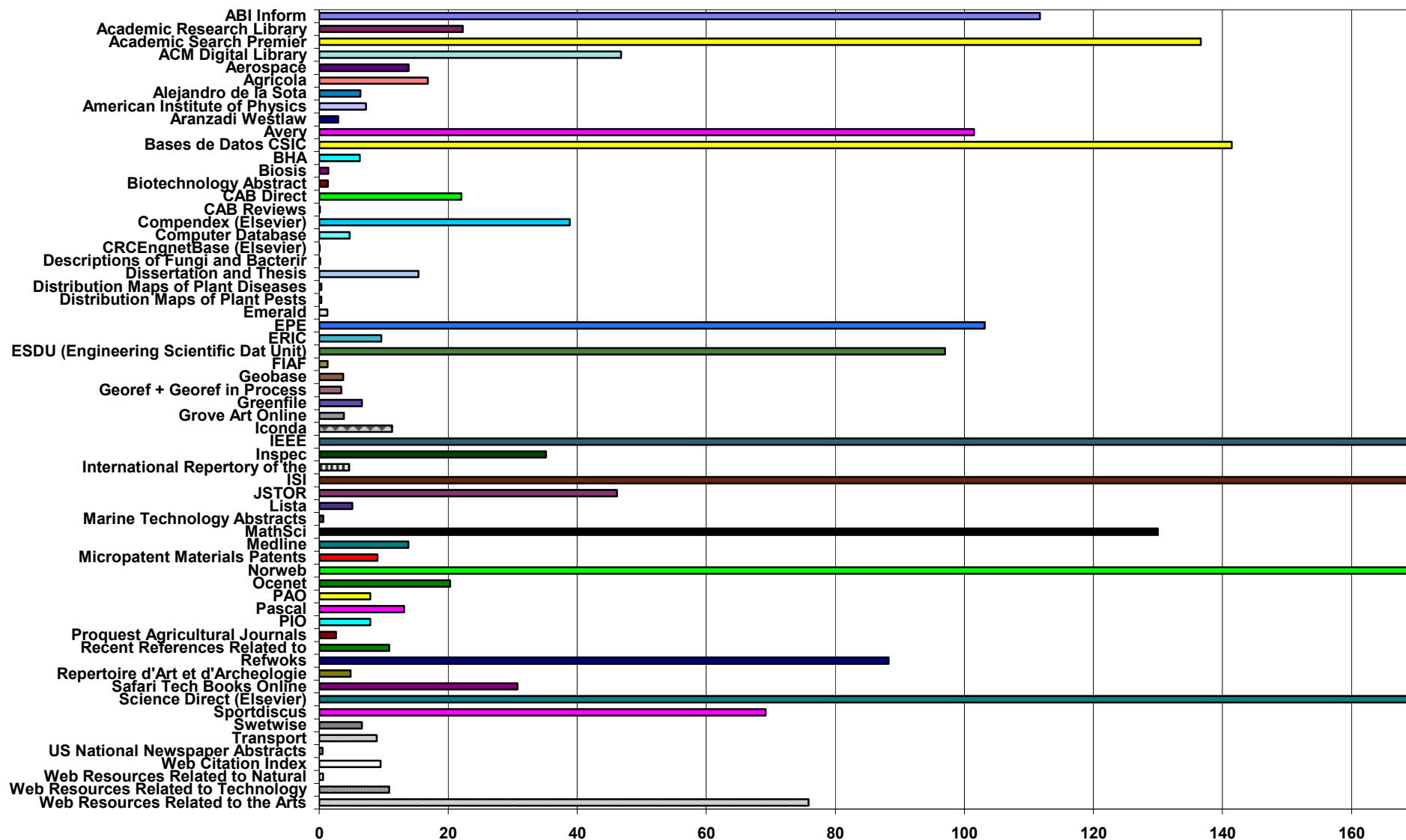
	NÚMERO DE CONSULTAS	DOCUMENTOS DESCARGADOS
<b>TOTAL</b>	<b>398.006</b>	<b>301.055</b>



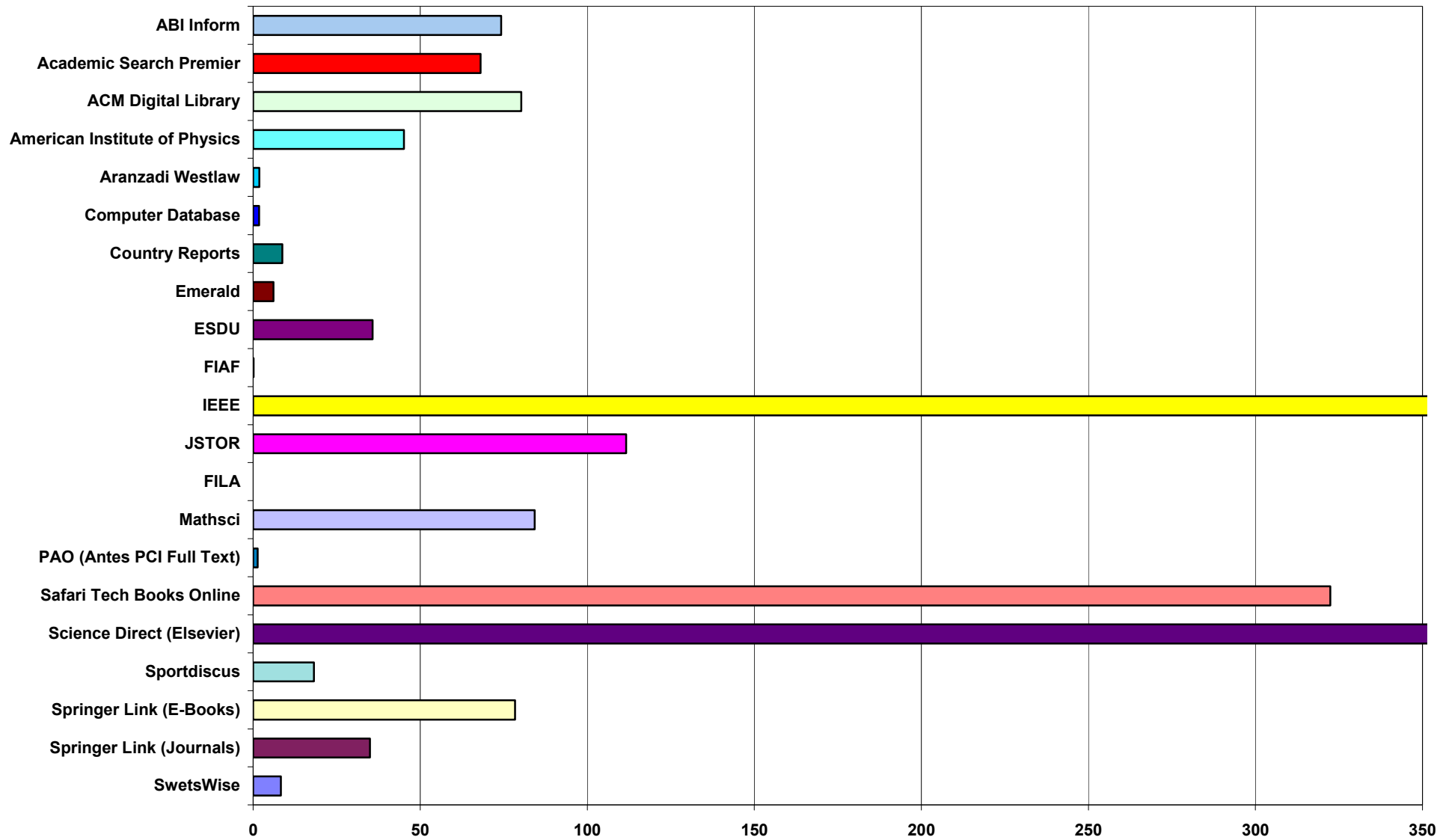
### PRÉSTAMO DOMICILIARIO



CONSULTA DE BASES DE DATOS: BÚSQUEDAS EN SUMARIOS O ÍNDICES



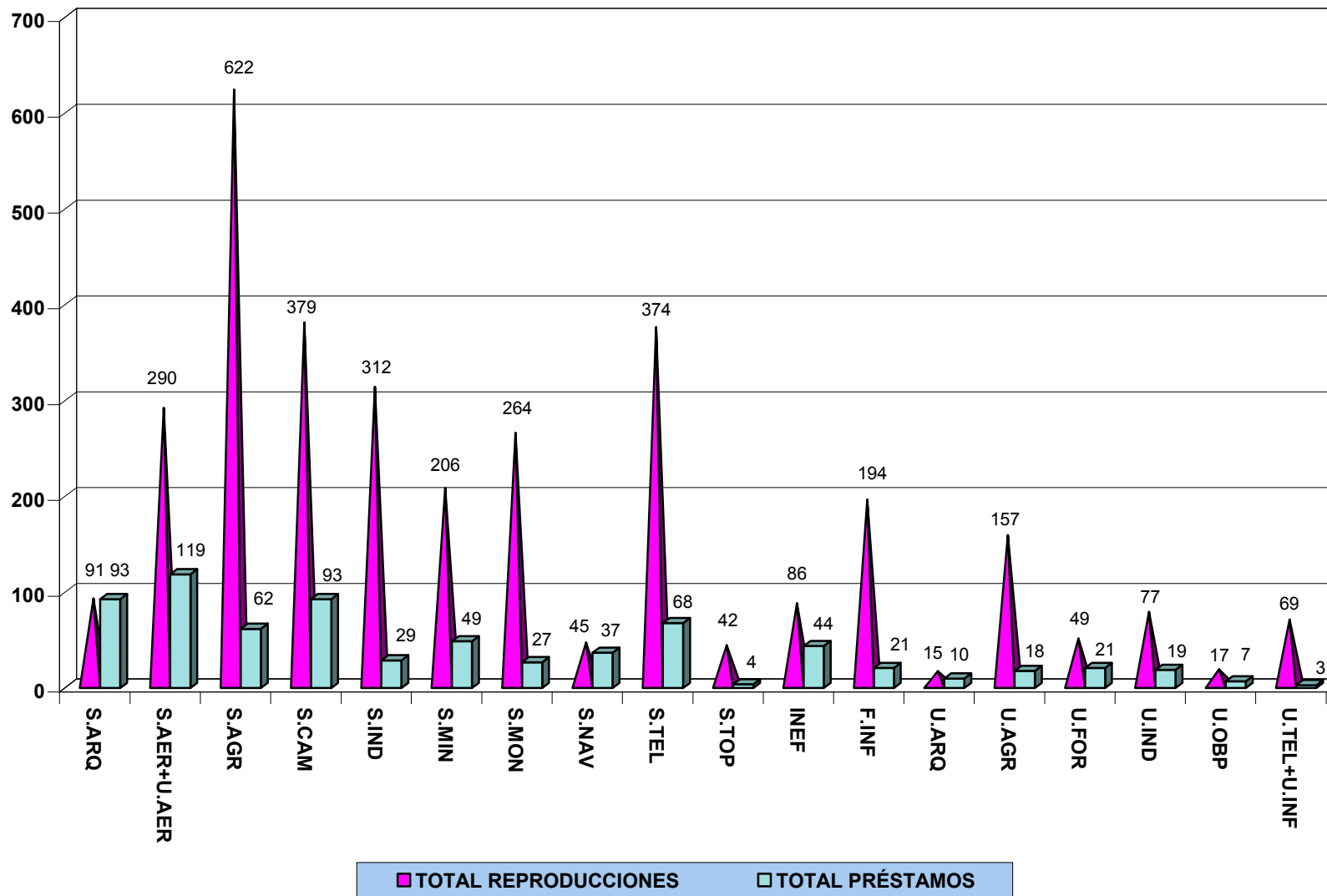
### CONSULTA DE BASES DE DATOS: DOCUMENTOS DESCARGADOS



## 9.1 PRÉSTAMO INTERBIBLIOTECARIO: DOCUMENTOS OBTENIDOS

BIBLIOTECAS	DOCUMENTOS OBTENIDOS DE OTRAS BIBLIOTECAS						TOTAL
	REPRODUCCIONES			PRÉSTAMOS			
	Rebiun	España	Extranjero	Rebiun	España	Extranjero	
E.T.S. ARQUITECTURA	58	6	27	83	2	8	184
E.T.S.I. AERONÁUTICOS+E.U.I.T. AERONÁUTICA	179	36	75	86	7	26	409
E.T.S.I. AGRÓNOMOS	432	0	190	46	1	15	684
E.T.S.I. CAMINOS	199	22	158	41	6	46	472
E.T.S.I. INDUSTRIALES	250	2	60	28	0	1	341
E.T.S.I. MINAS	176	1	29	42	0	7	255
E.T.S.I. MONTES	170	54	40	20	0	7	291
E.T.S.I. NAVALES	20	1	24	32	1	4	82
E.T.S.I. TELECOMUNICACIÓN	329	1	44	62	2	4	442
E.T.S.I. TOPOGRAFÍA	34	0	8	4	0	0	46
I.N.E.F	54	8	24	36	6	2	130
FACULTAD DE INFORMÁTICA - C.D.	130	0	64	1	0	1	196
FACULTAD DE INFORMÁTICA - Biblioteca	0	0	0	18	0	1	19
E.U. ARQUITECTURA TÉCNICA	15	0	0	10	0	0	25
E.U.I.T. AGRÍCOLA	127	2	28	17	1	0	175
E.U.I.T. FORESTAL	33	8	8	15	6	0	70
E.U.I.T. INDUSTRIAL	71	1	5	14	0	5	96
E.U.I.T. OBRAS PÚBLICAS	17	0	0	7	0	0	24
E.U.I.T. TELECOMUNICACIÓN+E.U. INFORMÁTICA	55	0	14	3	0	0	72
SERVICIO DE BIBLIOTECA UNIVERSITARIA	44	0	6	57	4	0	111
<b>TOTAL</b>	<b>2.393</b>	<b>142</b>	<b>804</b>	<b>622</b>	<b>36</b>	<b>127</b>	<b>4.124</b>

### PRÉSTAMO INTERBIBLIOTECARIO: REPRODUCCIONES Y PRÉSTAMOS SOLICITADOS A OTRAS BIBLIOTECAS



## 9.2 PRÉSTAMO INTERBIBLIOTECARIO: DOCUMENTOS SERVIDOS

BIBLIOTECAS	DOCUMENTOS SERVIDOS A OTRAS BIBLIOTECAS						TOTAL
	REPRODUCCIONES			PRÉSTAMOS			
	Rebiun	España	Extranjero	Rebiun	España	Extranjero	
E.T.S. ARQUITECTURA	61	5	4	81	2	4	157
E.T.S.I. AERONÁUTICOS+E.U.I.T. AERONÁUTICA	221	8	0	54	27	0	310
E.T.S.I. AGRÓNOMOS	37	1	1	23	3	0	65
E.T.S.I. CAMINOS	76	1	1	27	0	1	106
E.T.S.I. INDUSTRIALES	95	2	1	12	3	0	113
E.T.S.I. MINAS	68	1	1	24	1	0	95
E.T.S.I. MONTES	63	21	0	11	2	0	97
E.T.S.I. NAVALES	36	2	1	15	4	0	58
E.T.S.I. TELECOMUNICACIÓN	43	0	0	23	3	0	69
E.T.S.I. TOPOGRAFÍA	5	0	0	5	0	0	10
I.N.E.F	92	0	0	36	0	0	128
FACULTAD DE INFORMÁTICA - C.D	49	1	0	0	0	0	50
FACULTAD DE INFORMÁTICA - Biblioteca	0	0	0	14	0	0	14
E.U. ARQUITECTURA TÉCNICA	3	0	0	7	0	0	10
E.U.I.T AGRÍCOLA	29	0	0	3	0	1	33
E.U.I.T. FORESTAL	2	4	1	3	5	0	15
E.U.I.T. INDUSTRIAL	14	1	1	8	2	0	26
E.U.I.T. OBRAS PÚBLICAS	4	1	0	3	1	0	9
E.U.I.T. TELECOMUNICACIÓN+E.U. INFORMÁTICA	22	0	0	14	0	1	37
SERVICIO DE BIBLIOTECA UNIVERSITARIA	11	0	0	0	0	0	11
<b>TOTAL</b>	<b>931</b>	<b>48</b>	<b>11</b>	<b>363</b>	<b>53</b>	<b>7</b>	<b>1.413</b>

### PRÉSTAMO INTERBIBLIOTECARIO: REPRODUCCIONES Y PRÉSTAMOS SERVIDOS A OTRAS BIBLIOTECAS

